

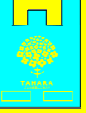
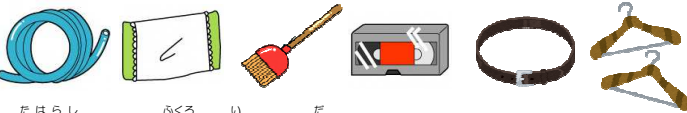




















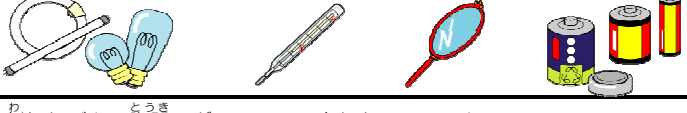




たはらし 田原市のごみの分け方・出し方

<p>もやせるごみ (1週間に2回)</p> 	<p>30cmより小さい もえる素材のもの</p>  <p>※田原市の 青色の ごみ袋に 入れて 出します。</p>	<p>こわすごみ (1か月に1回)</p> 	<p>30cmより大きく、田原市の ごみ袋に入る もえる素材のもの または 金属などが ついている もの</p>  <p>※田原市の ごみ袋に 入れて 出します。 ◆袋に 入らない 大きな もの は 粗大ごみ です。</p>	<p>ごみステーションに ・粗大ごみ ごみステーションの カゴに 入らない ものや 田原市の ごみ袋に 入らない もの</p> 
<p>生ごみ (1週間に2回)</p> 	<p>食べ物が ごみとなったもの</p>  <p>※田原市の 黄色の ごみ袋に 入れて 出します。</p>	<p>プラスチック類 (1週間に1回)</p> 	<p>100%プラスチックの 素材で できたもの (50cmより 小さく、厚さ5mmより薄いもの、汚れていないもの) ※青色の 網袋に 入れます。</p>  <p>◆中身が 入っている もの は 全部 出してから 捨てます。 ◆水で 洗って 汚れを 落とします。</p>	<p>◆近くの 資源化センター や 環境センター に 持っていきます。</p>
<p>紙類 (1か月に1回)</p> 	<p>①から④の 種類ごとに 分けて、ひもで しばって 出します。 ①新聞 ②雑誌・広告 ③紙パック ④ダンボール</p> 	<p>ペットボトル (1週間に1回)</p> 	<p>ペットボトル ※緑色の 網袋に 入れます</p>  <p>◆水で 洗って 汚れを 落とします。 ◆ラベルと キャップは 外して つぶします。</p>	<p>◆木の枝や草</p>
<p>布類 (1か月に1回)</p> 	<p>服 タオル カーテン など</p>  <p>中が 見える 袋に 入れて 出します。</p>	<p>ガラスびん (1か月に1回)</p> 	<p>①から③に 分けて カゴに 入れます。 ①透明のびん ②茶色のびん ③それ以外のびん</p> 	<p>◆2m より 小さく 切ります。 ◆木 と 草 を 分けます。 ◆赤羽根環境センター に 持って いきます。</p>
<p>空缶 (1か月に1回)</p> 	<p>①アルミ缶 ②スチール缶 ③スプレー缶</p>  <p>◆①から③の 種類に 分けて カゴに 入れます。 ◆スプレー缶は 使い切ってから 穴を あけずに 出します。</p>	<p>おねがい</p>	<p>◆買った お店に 相談 します。</p>	<p>◆家電4品目 テレビ、冷蔵庫・冷凍庫、洗濯機・衣類乾燥機、エアコン</p>
<p>小物金属 (1か月に1回)</p> 	<p>主に 金属で できたもの 「小物金属」と 書かれた カゴに 入れます。</p>  <p>※カゴに 入らない もの は 粗大ごみ です。(傘以外)</p>	<p>◆買った お店に 相談 します。</p>	<p>◆買った お店に 相談 します。</p>	<p>◆買った お店に 相談 します。</p>
<p>電化製品類 (1か月に1回)</p> 	<p>電池や 電気を使うもの 「電化製品類」と 書かれた カゴに 入れます。</p>  <p>※カゴに 入らない もの は 粗大ごみ です。</p>	<p>◆買った お店に 相談 します。</p>	<p>◆買った お店に 相談 します。</p>	<p>◆買った お店に 相談 します。</p>
<p>有害ごみ (1か月に1回)</p> 	<p>①から③と、④に 分けて 「有害ごみ」のカゴに入れます。 ①蛍光灯・電球 ②水銀入り体温計 ③鏡 ④電池</p> 	<p>田原市ごみ中継施設 緑が浜二号2番地91 《持っていく 時間》 月曜日～金曜日 8:30～16:30 土曜日・祝日 8:30～16:30</p>	<p>東部資源化センター 相川町鳴森87-5 《持っていく 時間》 火曜日～金曜日 8:30～12:00 / 13:00～16:30</p>	<p>◆買った お店に 相談 します。</p>
<p>埋めるごみ (1か月に1回)</p> 	<p>割れたびん、陶器、ガラスで できたもの、ライター 「埋めるごみ」と 書かれた カゴに 入れます。</p>  <p>※カゴに 入らない もの は 粗大ごみ です。</p>	<p>◆買った お店に 相談 します。</p>	<p>◆買った お店に 相談 します。</p>	<p>◆買った お店に 相談 します。</p>
<p>ごみを 持っていく 場所</p>				<p>◆買った お店に 相談 します。</p>
<p>もやせるごみ・生ごみ</p>				<p>◆買った お店に 相談 します。</p>
<p>もやせるごみ 以外の ごみ</p>				<p>◆買った お店に 相談 します。</p>
<p>※ごみを 持っていく ときは あなたが 住んでいる ところが 書かれている ものを 持って 行きましょう。</p>				<p>◆買った お店に 相談 します。</p>
<p>おねがい</p> <ul style="list-style-type: none"> 決められた 場所に ごみを 捨てましょう。 決められた 日に ごみを 捨てましょう。 住んでいる 場所によって ごみを 捨てる 日が 違います。注意 しましょう。 決められた 日の 朝6時 から 8時まで に ごみを 捨てましょう。 正しく 分けて ごみを 捨てましょう。 粗大ごみは 資源化センター や 環境センター に 持って 行きましょう。 仕事で 出た ごみは 捨てないで ください。 				<p>◆買った お店に 相談 します。</p>
<p>軽トラックを 貸しています!</p>				<p>◆買った お店に 相談 します。</p>
<p>粗大ごみ や 木の枝 や 草 を 運ぶ ために 軽トラックを 貸しています。</p>				<p>◆買った お店に 相談 します。</p>
<p>もっと 詳しく 知りたい 人は 市役所の ホームページ や 東部資源化センター、赤羽根環境センター、渥美資源化センターに 電話 して ください。</p>				<p>◆買った お店に 相談 します。</p>
<p>粗大ごみの 回収</p>				<p>◆買った お店に 相談 します。</p>
<p>粗大ごみ を 家 まで 回収に 行きます。(お金が かかります。) ※家の外まで 粗大ごみ を 出してください。 ※粗大ごみ受付センターで 予約を してください。</p>				<p>◆買った お店に 相談 します。</p>
<p>粗大ごみ受付センター ☎0531-37-1853 《電話が できる 時間》 月曜日～金曜日 8:30～12:00 / 13:00～16:00</p>				<p>◆買った お店に 相談 します。</p>