

インターネットからの



## 決定通知の確認方法について

決定時に当館から送信する決定通知メールのリンクから確認する方法とマイページに直接アクセスして確認する方法の2つあります



1



### 決定通知メール のリンクから確認

申請した月の  
**15～20日※**に  
登録メールへ送信  
されます  
※前後する場合も  
あります

2



### マイページに直接 アクセスして確認※

マイページ



※通知後であれば  
確認できます

インターネットによる一時預かり事業の  
利用申込に関する内容は、こちらから  
も確認できます。（田原市ホームページ）



お問い合わせ：田原市親子交流館すくっと  
電 話：(0531) 23-1510



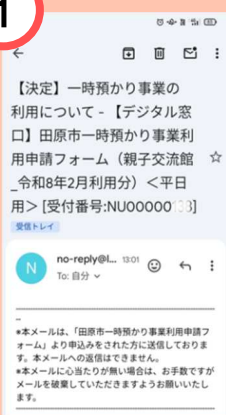
1



# 決定通知メールのリンクから確認する方法

※お使いの機器の設定によっては、「迷惑メール」に振り分けられる場合がありますので、設定をご確認ください。

1

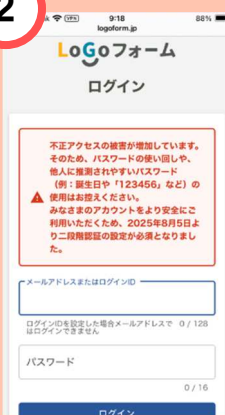


メール内のリンクを選択します。

以下のURLからマイページにログインし、ページ下部の電子文書欄にある「決定通知」と「通知別紙」をダウンロードして利用日をご確認ください。

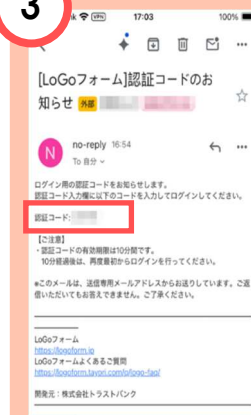
<https://logoform.jp/mypage/applied/86302>

2




メールアドレスとパスワードを入力し、「ログイン」を選択します。

3



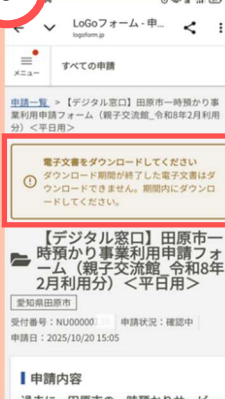
ログインのための認証コードがメールで届きます。

4



メールで届いた6桁の認証コードを入力し、「ログイン」を選択します。

5



ページ下部までスクロールします。  
(前半は申請時の内容が表示されています。)

6



「決定通知」と「通知別紙」ともにダウンロードし、利用日を確認してください。

2



マイページに直接アクセスして確認する方法の流れも①と大きく変わりません