

Cách phân loại và đổ rác của thành phố Tahara

Hãy tham khảo lịch thu gom rác bằng tiếng Nhật.

Rác cháy được

Rác tươi, vỏ nghêu sò, đồ đựng bằng giấy bần, tã giấy, búp bê nhồi bông và sản phẩm nhựa nhỏ (chiều dài ngắn hơn 30cm) không có dấu ♻️ sản phẩm da, giày dép, túi, v.v.



- ★ Hãy sử dụng túi đựng rác cơ quan chỉ định (màu xanh da trời nửa trong suốt).
- ★ Rác tươi thì phải mất nước và buộc túi đựng rác.
- ★ Tã giấy thì sử dụng túi trong suốt / nửa trong suốt cũng được.

Giấy

Báo và tạp chí (bao gồm quảng cáo, tờ rơi, bản in, v.v.), thùng carton, hộp sữa bằng giấy



- ★ Cấm đổ rác khi trời mưa (Giấy bị ướt thì không thể tái chế được).
- ★ Hãy kết hợp bằng chuỗi hình chữ thập (Kết hợp báo và quảng cáo riêng biệt).
- ★ Hộp sữa bằng giấy thì hãy rửa, mở ra, làm khô và kết hợp bằng chuỗi hình chữ thập.
- ★ Mảnh giấy nhỏ thì hãy sử dụng túi giấy.

Vải

Quần áo, chăn, màn vải, áo lót, v.v.

[*Mền nhồi bông và thảm thì hãy mang trực tiếp tới các Trung tâm Tái chế / Môi trường.*]



- ★ Cấm đổ rác khi trời mưa (Vải bị ướt thì không thể tái chế được).
- ★ Hãy sử dụng túi trong suốt / nửa trong suốt.

Vỏ lon

Lon nước ngọt / bia, lon bánh kẹo / rong biển, đồ hộp, lon xịt chứa sơn / thuốc trừ sâu



- ★ Lon xịt thì hãy bỏ vào thùng chứa riêng cho lon xịt.
- ★ Phải rửa lon trước khi bỏ.
- ★ Lon xịt thì phải phun ra hết, không nên khoan.

Sản phẩm điện gia dụng

Sản phẩm điện gia dụng phế thải, đồ chơi có pin, và các máy có pin / điện ac như đồng hồ



Polixtiren xốp

Polixtiren xốp (Xốp màu nào cũng được.)

[*Xốp bần thì hãy bỏ vào "rác cháy được", "rác cần làm vỡ" hay mang trực tiếp tới các Trung tâm Tái chế / Môi trường theo độ lớn của nó.*]



Rác độc hại

Pin, pin sạc, pin nút, đèn huỳnh quang, đèn huỳnh quang hình bóng, đèn LED, nhiệt kế có thủy ngân, gương



- ★ Đèn huỳnh quang thì hãy lấy ra khỏi hộp và bỏ vào thùng chứa.

Kim loại nhỏ

Đồ kim loại mà không tháo ra được như ô, chảo, nồi, dao, dao bếp, kéo, ấm đun nước, thìa, nĩa.

[*Đồ lớn mà không đựng được vào thùng chứa (trừ ô) thì hãy mang trực tiếp tới các Trung tâm Tái chế / Môi trường.*]



Rác phải chôn

Thủy tinh vỡ, cốc, gốm sứ như bát, sản phẩm thủy tinh, chai lọ vỡ, bật lửa, v.v.



- ★ Hãy lấy ra khỏi túi nhựa và bỏ vào thùng chứa chỉ định. Đồ vỡ thì phải gói cho an toàn.

Rác cần làm vỡ

Móc treo, băng video, băng cát-xét, sản phẩm nhựa như xô và chậu hoa, v.v.

[*Đồ lớn mà không đựng được vào túi 45 lít như đồ nội thất, mền nhồi bông và thảm thì hãy mang trực tiếp tới các Trung tâm Tái chế / Môi trường.*]



- ★ Hãy sử dụng túi đựng rác cơ quan chỉ định (màu xanh da trời nửa trong suốt).

Chai lọ thủy tinh

Chai lọ thủy tinh [Chai lọ vỡ và chai lọ mà không thể loại bỏ tỷ ố thì hãy bỏ vào "Rác phải chôn" .]




- ★ Phải loại bỏ nắp và rửa chai trước khi bỏ.
- ★ Hãy lấy ra khỏi túi nhựa và bỏ trực tiếp vào thùng chứa.

Chai nhựa PET

Chai nhựa PET (Đồ uống, rượu, nước tương, hàng gia công nước tương, rượu gạo ngọt mirin, giấm, giấm gia vị, nước sốt trộn rau sống)

[*Hạn chế đến chai lọ có dấu "PET" .]
Nắp thì hãy bỏ vào "đồ đựng bằng nhựa" .




- ★ Phải loại bỏ nắp và nhãn chai, rửa chai trước khi bỏ. (Không loại bỏ nhãn chai được thì không cần.)
- ★ Hãy lấy ra khỏi túi nhựa, ép chai và bỏ trực tiếp vào túi lưới màu xanh lá cây.

Đồ đựng bằng nhựa

Đồ đựng bằng nhựa có dấu ♻️ như bình chứa của nước giặt / dầu gội đầu, chén của mì ăn liền / kem caramen, gói của trứng / đậu phụ / natto, lót của bánh kẹo / cà ri, chai của sốt / dầu ăn / nước sốt trộn rau sống, vật liệu đệm, khay có màu, nắp của chai nhựa PET, v.v.

[*Đồ đựng bằng nhựa mà không thể rửa được như mayonnaise và kem đánh răng thì hãy bỏ vào "rác cháy được" .]

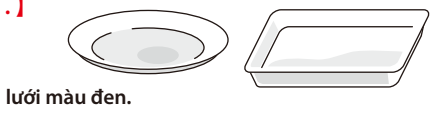


- ★ Phải rửa đồ đựng trước khi bỏ. (Đồ đựng dầu thì hãy rửa đến không nhỏ giọt ngay cả khi đảo.)
- ★ Hãy lấy ra khỏi túi nhựa và bỏ trực tiếp vào túi lưới màu xanh da trời.

Khay màu trắng

Khay màu trắng (đựng thịt, cá, món ăn thường ngày)

[*Hạn chế đến khay xốp màu trắng (cả bên ngoài và bên nội). Khay được lớp phủ bằng nhựa thì hãy bỏ vào "đồ đựng bằng nhựa" .]



- ★ Phải rửa khay trước khi bỏ.
- ★ Hãy lấy ra khỏi túi nhựa và bỏ trực tiếp vào túi lưới màu đen.

Yêu cầu

- Vì những ngày thu gom rác đã được quyết định nên hãy xác nhận ngày thu gom, phân loại chính xác, và đưa rác ra vào ngày và đến nơi thu gom.
- Hãy đổ rác bằng túi đựng rác cơ quan chỉ định từ 6 giờ đến 8 giờ sáng ngày thu gom.
- Phải đổ rác ở trạm thu gom rác của khu vực mình sống theo quy định này. Mang rác từ khu vực khác gây việc quản lý trạm đó gặp khó khăn.
- Cấm đốt rác ngoài trời. Trong trường hợp đốt rác trái phép thì sẽ bị phạt theo luật, nên hãy đổ rác ở trạm thu gom rác theo cách phân loại rác.

Liên hệ

«Liên hệ về đổ rác»

- Phòng Tái chế Nguồn tài nguyên, Ban Quản lý Chất thải, Thành phố Tahara Điện thoại 23-3538

Rác cháy được	Rác không phải là 'rác cháy được'
<ul style="list-style-type: none"> ● Trung tâm Tái chế Tahara "Tan-sei-kan" Điện thoại 24-0151 	<ul style="list-style-type: none"> ● Trung tâm Tái chế Tobu, Điện thoại 27-0100 ● Trung tâm Môi trường Akabane, Điện thoại 45-3497 ● Trung tâm Tái chế Atsumi, Điện thoại 32-3322
<p>«Thời gian tiếp nhận»</p> <p>Từ thứ hai đến thứ sáu 8:30 ~ 16:30</p> <p>Thứ bảy và ngày lễ 8:30 ~ 12:00</p> <p>Trường hợp mang rác trực tiếp tới các Trung tâm thì xin hãy mang lại giấy chứng nhận địa chỉ.</p> <p>Ngày đóng cửa: Buổi chiều của thứ bảy và ngày lễ, chủ nhật, cuối năm và đầu năm (từ buổi chiều ngày 30/12 đến ngày 3/1)</p>	<p>«Thời gian tiếp nhận»</p> <p>Từ thứ ba đến chủ nhật 8:30 ~ 12:00/13:00 ~ 16:30</p> <p>Trường hợp mang rác trực tiếp tới các Trung tâm thì xin hãy mang lại giấy chứng nhận địa chỉ.</p> <p>Ngày đóng cửa: Thứ hai, ngày lễ, cuối năm và đầu năm (từ ngày 31/12 đến ngày 5/1)</p>

Rác có thể xử lý được nếu mang trực tiếp tới nhà máy xử lý rác.


Cành cây cắt ở vườn mình (Phải cắt dưới 2m, chia thân cây với cành cây), rác khổ lớn



*Cành cây cắt ở vườn mình thì hãy mang tới Trung tâm Môi trường Akabane.

Rác cần ủy thác cho công ty xử lý rác

Ti-vi, tủ lạnh / tủ đông, máy giặt, máy sấy quần áo, máy điều hòa, xe máy, Chất thải công nghiệp (thiết bị nông nghiệp, vật liệu nông nghiệp, chất thải xây dựng, v.v.), ắc quy, lốp xe, bình ga, bình chứa cháy, kim tiêm y tế, đầu xe ô tô, v.v.



Cách thu hồi dầu ăn thải ra khỏi nhà và sản phẩm điện gia dụng nhỏ

Điểm thu hồi

- ...Hộp thu hồi được đặt ở Trung tâm Tái chế và các công trình

▽Dầu ăn thải

Dầu được thu hồi

- ...Dầu ăn tempura làm từ thực vật mà thải ra khỏi nhà, v.v.

Phương pháp thu hồi

- ...Hãy mang trực tiếp tới các Trung tâm Tái chế / Môi trường sau khi loại bỏ chất rắn và cho dầu nguội vào bình chứa kín như chai nhựa PET.

▽Sản phẩm điện gia dụng nhỏ

Hạng mục thu hồi

- ...Sản phẩm điện gia dụng nhỏ mà đã sử dụng trong nhà và có thông tin cá nhân (Điện thoại di động, máy vi tính, máy ảnh kỹ thuật số, v.v.)

Phương pháp thu hồi

- ...Hãy mang trực tiếp tới các Trung tâm Tái chế / Môi trường sau khi xóa dữ liệu trong máy.

*Nếu bạn muốn biết chi tiết về công trình mà hộp thu hồi được để thì xin ghé thăm trang web của thành phố hoặc liên hệ với Ban Quản lý Chất thải.
HP <http://www.city.tahara.aichi.jp>