

令和5年度

# 田原市の予算(案)

～ 「未来に向けて 夢と魅力をはぐくむ」 予算 ～



## 〔目 次〕

1	新年度予算案の概要	1 頁
2	新年度の重点施策	5 頁
	【参考】繰越事業一覧	13 頁
第1表	会計別予算総括表	15 頁
第2表	一般会計歳入調	16 頁
第3表	一般会計歳出目的調	18 頁
第4表	一般会計歳出性質調	19 頁
第5表	市債の内訳	20 頁
第6表	市税の内訳	21 頁
第7表	市税当初予算額推移	22 頁
第8表	財政調整基金残高の推移	23 頁
第9表	市債残高の推移	23 頁
	説明資料（主要施策の事業概要）	別冊

令和5年2月15日発表 田原市



# 令和5年度 田原市当初予算（案）について

## 1 新年度予算案の概要

○令和5年度予算編成においては、物価高騰などの影響により先行きが不透明な状況ながらも、「総合計画第17期実施計画」に掲げる施策を着実に推進させつつ、地域の魅力を磨き、社会基盤を充実させ、コロナ後の新しい社会を見据えた取組を展開するための、「未来に向けて 夢と魅力をはぐくむ」予算を計上しました。

### (1) 予算規模

令和5年度 一般会計歳入歳出予算額 **295.4** 億円

会計名		R4 当初予算	R5 当初予算	増減	伸率
		千円	千円	千円	%
<b>一般会計</b>		28,480,000	29,540,000	1,060,000	3.7
<b>特別会計</b>		8,986,484	9,170,687	184,203	2.0
内 訳	国民健康保険	8,059,505	8,202,105	142,600	1.8
	後期高齢者医療	926,979	968,582	41,603	4.5
<b>一般・特別会計の計</b>		37,466,484	38,710,687	1,244,203	3.3
<b>企業会計</b>		5,592,539	5,933,975	341,436	6.1
内 訳	水道事業	1,850,082	1,966,751	116,669	6.3
	下水道事業	3,742,457	3,967,224	224,767	6.0
<b>合計</b>		43,059,023	44,644,662	1,585,639	3.7

※企業会計の予算額には、各企業会計の収益的支出と資本的支出の合計額（P.15 参照）を表記しています。

### ◆ 令和4年度⇒令和5年度への主な繰越事業

#### ①普通建設事業 25.1 億円

- 施行時期等の平準化の取組 7事業 4.2 億円
- 国・県の補正予算に伴う対応 4事業 20.9 億円

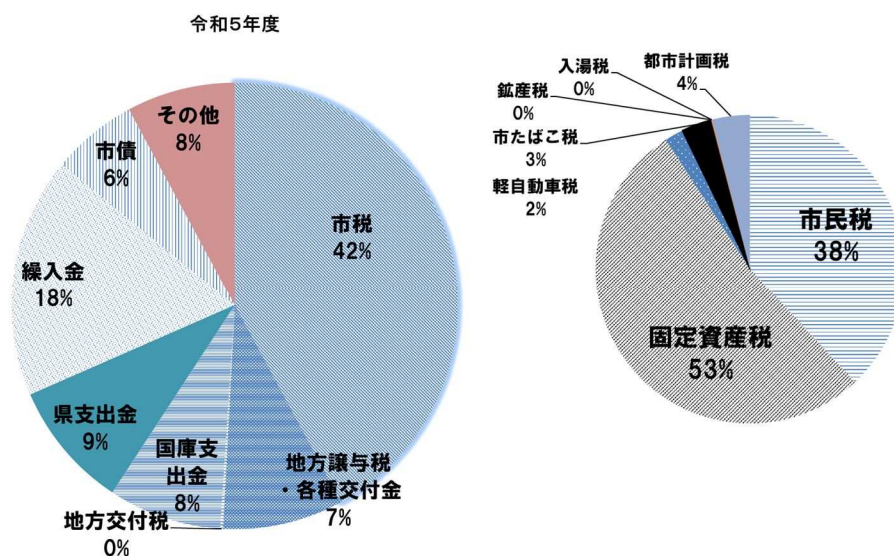
※詳細は、P13 繰越事業一覧参照

## (2) 一般会計当初予算の構成

[ ] 内は対前年度比較

■令和5年度一般会計の予算規模は、**295.4億円** [3.7%、10.6億円] と令和4年度を上回りました。

- ① **歳入**においては、42.1%を占める**市税124.4億円** [対前年度比△2.6%、△3.3億円]のうち、市民税が47.4億円 [対前年度△7.1%、△3.7億円] と減少しました。また、普通交付税が不交付となる見込みに加え、臨時財政対策債の発行もできなくなるため、地方交付税が0.6億円 [対前年度△92.3%、△7.2億円]、市債が18.4億円 [対前年度△41.3%、△12.9億円] と大きく減少しました。一方で、市税、地方交付税等の減少により基金からの繰入金金が51.6億円 [対前年度比283.7%、38.1億円] と大きく増加しています。



■財源区分で見ると、市税等の**自主財源比率は67.4%** [10.2%]、国庫支出金等の**依存財源比率は32.6%** [△10.2%] となっています。

### ■一般会計予算歳入項目の推移

最高値  
最低値  
(単位:千円)

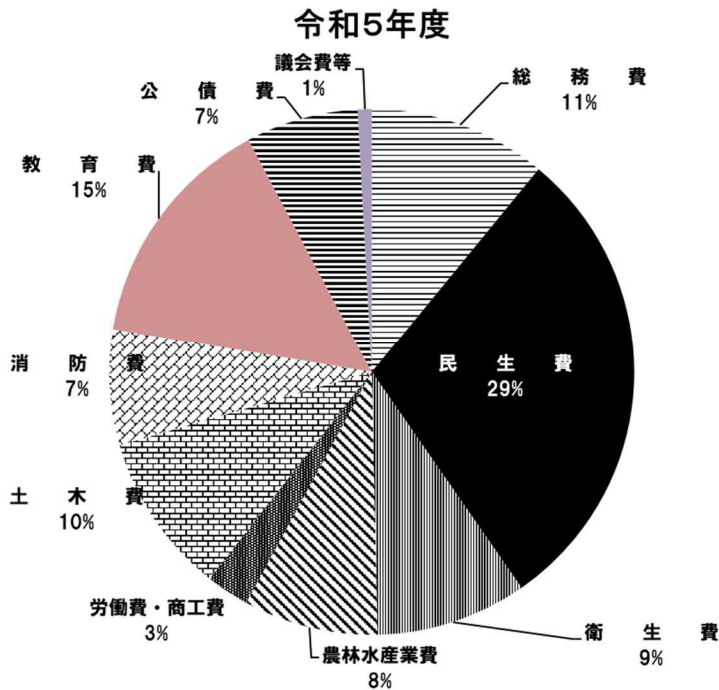
年度	予算規模	歳入【予算額】									
		市税	繰入金	繰越金	使用料等	地方交付税	地方譲与税等	国庫支出金	県支出金	市債	
H18	32,680,000	14,993,274	1,846,481	600,000	1,355,610	2,870,000	2,647,000	2,154,923	1,834,712	4,378,000	
H19	33,950,000	18,513,159	1,163,984	500,000	2,303,223	2,520,000	2,087,000	2,031,776	2,543,858	2,287,000	
H20	31,650,000	18,831,251	1,325,408	800,000	1,428,653	2,640,000	1,947,000	1,659,557	1,403,131	1,615,000	
H21	28,750,000	11,925,504	5,775,176	800,000	1,415,165	2,750,001	1,872,636	864,156	1,129,362	2,218,000	
H22	27,250,000	12,547,648	3,228,513	600,000	1,250,947	2,948,001	1,681,000	1,707,034	1,378,857	1,908,000	
H23	27,320,000	13,352,424	2,784,616	600,000	1,190,386	1,911,422	1,634,874	2,211,650	1,336,628	2,298,000	
H24	26,770,000	13,168,461	1,842,271	600,000	1,203,908	3,296,001	1,479,000	2,204,858	1,275,501	1,700,000	
H25	29,050,000	13,098,762	1,842,859	829,000	1,268,258	3,320,000	1,377,000	3,006,059	1,208,062	3,100,000	
H26	28,600,000	13,413,702	2,097,593	800,000	1,520,921	3,291,000	1,487,800	2,212,440	2,396,544	1,380,000	
H27	30,400,000	16,720,502	1,313,861	600,000	1,588,958	3,089,000	1,950,000	2,578,823	1,558,856	1,000,000	
H28	29,550,000	16,566,202	945,110	600,000	1,607,880	2,661,000	1,886,200	2,203,662	2,034,946	1,045,000	
H29	27,580,000	14,154,200	2,341,488	700,000	1,835,209	1,550,000	2,022,100	2,313,976	1,487,027	1,176,000	
H30	28,940,000	15,235,400	1,253,130	700,000	1,855,763	1,685,000	1,895,500	2,223,418	2,564,789	1,527,000	
R1	29,720,000	15,506,500	2,199,636	500,000	1,948,099	580,000	2,112,140	2,370,983	1,692,642	2,810,000	
R2	29,210,000	13,365,941	3,059,929	600,000	1,604,161	380,000	2,574,098	2,904,948	1,806,123	2,914,800	
R3	27,630,000	11,405,367	3,953,846	500,000	1,702,077	560,000	2,628,300	2,602,782	1,826,928	2,450,700	
R4	28,480,000	12,772,082	1,343,774	500,000	1,676,402	780,000	2,536,000	2,588,277	3,156,965	3,126,500	
R5	29,540,000	12,437,302	5,156,099	500,000	1,823,976	60,000	2,581,600	2,422,628	2,721,995	1,836,400	

○合併以降、市税等の歳入項目は、税制改正や景気の動向等の他、各種制度の変更により大きく推移しています。

◆主な歳入項目の比較（合併以後の最高額（国庫支出金及び市債は最低額）との比較）

- 市 税：平成20年度比 △64億円
- 地方交付税：平成25年度比 △33億円
- 国庫支出金：平成21年度比 +16億円
- 市 債：平成27年度比 +8億円

② **歳出**においては、**民生費 86.8 億円** [△2.7%、△2.4 億円] が 29.4% を占め、続いて**教育費 43.1 億円** [37.6%、11.8 億円]、**総務費 32.4 億円** [△1.7%、△0.5 億円]、**土木費 29.2 億円** [△0.4%、△0.1 億円]、**衛生費 27.5 億円** [△9.0%、△2.7 億円]、**農林水産業費 24.5 億円** [△7.3%、△1.9 億円]、**消防費 21.1 億円** [55.2%、7.5 億円]、**公債費 20.4 億円** [△11.1%、△2.5 億円]、**労働費・商工費 7.8 億円** [30.0%、1.8 億円]、**議会費等 2.5 億円** となっています。



・このうち、消防費は防災行政無線の更新（前年度比 6.9 億円）、教育費は童浦小学校の整備（前年度比 2.9 億円）や中央図書館の空調改修及び LED 化（前年度比 2.1 億円）等の社会教育施設の改修により前年度より大幅に増加していますが、一方で衛生費は衛生センターの解体等（前年比△2.6 億円）、農林水産業費は強い農業づくり総合支援事業補助金（前年比△2.8 億円）により前年度より減少しています。

■性質別には、人件費・扶助費・公債費の**義務的経費が 128.2 億円** [△2.0%、△2.6 億円]・**構成比 43.4%**、物件費・補助費等・繰出金等の**その他経費が 122.3 億円** [2.0%、2.4 億円]・**構成比 41.4%**、普通建設事業費等の**投資的経費が 44.9 億円** [31.6%、10.8 億円]・**構成比 15.2%** となっています。

■物件費については、58.6 億円となり、前年度と比較して 2.1 億円（3.7%）の増加です。これは、電気料を含めた全体的な物価高騰が主な増加要因となっています。

■補助費等については、41.4 億円となり、前年度と比較して 3.3 億円（8.8%）の増加です。これは、アイアンマンレースへの負担金（前年度比 0.9 億円）、農業者への電気料金高騰対策特別支援金（前年度比 0.9 億円）などの新規の取組が主な増加要因となっています。

■投資的経費については、令和5年度当初予算では 44.9 億（前年度比 31.6%、10.8 億円）となり、これに加えて年度当初に事業が少なくなることや、年度末における工事完成時期や履行期限が過度に集中することを避けるための「**施工時期等の平準化の取組**」による事業の前倒し実施等を含めた、令和4年度からの繰越によって行われる事業（25.1 億円）を含めると、**令和5年度の投資的経費は 70 億円**（前年度比 44.0%、21.4 億円）となります。

# ■一般会計予算歳出項目の推移

最高値  
最低値

年度	予算規模	歳出【性質別予算額】									(単位:千円)
		人件費	扶助費	公債費	物件費	補助費等	繰出金	その他	補助建設	単独建設等	
H18	32,680,000	6,503,330	2,322,948	3,153,116	5,186,029	1,450,788	2,583,606	901,262	4,641,776	5,937,147	10,578,923
H19	33,950,000	6,342,310	2,277,058	3,514,034	4,882,043	1,460,006	2,750,012	1,824,438	5,069,423	5,830,676	10,900,099
H20	31,650,000	6,213,001	2,493,802	3,517,678	4,636,121	2,056,670	2,788,960	1,658,236	3,622,914	4,662,618	8,285,532
H21	28,750,000	6,130,344	2,449,292	3,448,614	4,314,107	5,518,140	2,138,984	661,603	1,819,768	2,269,148	4,088,916
H22	27,250,000	6,030,105	3,334,007	3,312,281	4,458,503	2,821,139	2,305,939	1,866,729	850,614	2,270,683	3,121,297
H23	27,320,000	5,948,454	3,609,365	3,251,767	4,333,995	3,622,173	2,382,343	653,695	1,037,209	2,480,999	3,518,208
H24	26,770,000	5,771,613	3,541,079	3,462,565	4,277,391	3,369,213	2,410,309	628,229	1,457,112	1,852,489	3,309,601
H25	29,050,000	5,716,653	3,467,563	3,437,065	4,340,921	2,792,572	2,552,794	635,132	4,321,917	1,785,383	6,107,300
H26	28,600,000	5,744,587	3,663,776	3,451,837	5,224,246	1,811,905	2,943,321	757,606	2,043,211	2,959,511	5,002,722
H27	30,400,000	5,812,417	3,747,209	3,258,363	5,449,654	2,050,876	3,238,906	863,667	1,954,042	3,994,866	5,948,908
H28	29,550,000	6,071,181	3,785,886	3,108,481	5,354,992	2,550,978	3,248,072	1,110,742	1,512,387	2,807,281	4,319,668
H29	27,580,000	5,954,303	3,982,459	2,755,147	5,142,703	2,401,799	3,157,079	915,439	1,239,015	2,032,056	3,271,071
H30	28,940,000	6,059,012	3,930,835	2,597,379	5,151,844	3,404,948	2,311,929	933,972	2,184,140	2,365,941	4,550,081
R1	29,720,000	6,044,121	3,973,190	2,259,270	5,445,453	2,960,328	2,324,527	965,730	1,380,339	4,367,042	5,747,381
R2	29,210,000	6,705,895	3,867,471	2,307,722	5,428,938	3,687,028	1,336,499	802,831	1,426,253	3,647,363	5,073,616
R3	27,630,000	6,832,285	3,940,930	2,351,651	5,259,835	3,878,727	1,526,612	804,239	1,342,011	1,693,760	3,035,771
R4	28,480,000	6,739,474	4,046,652	2,298,289	5,651,333	3,805,388	1,327,872	1,199,721	1,971,069	1,440,202	3,411,271
R5	29,540,000	6,652,042	4,127,557	2,043,474	5,861,445	4,139,471	1,363,270	863,032	1,395,913	3,093,796	4,489,709
		義務的経費			その他経費			投資的経費			



## 2 新年度の重点施策

○新年度は、「住んでみたい・訪ねてみたいまちづくり」「住み続けたいまちづくり」「未来につながるまちづくり」の3つの重点施策に基づき、『元気な渥美半島の実現を目指す』ための施策を展開していきます。

また、重点施策に併せて、ポストコロナに向けた取組を実施するとともに、DX(デジタルトランスフォーメーション)やGX(グリーントランスフォーメーション)など新たな社会情勢への取組を推進します。

重点施策の取組の方向性は、国連で採択された国際社会全体の開発目標であるSDGs(Sustainable Development Goals)の理念や目標と一致しており、重点施策を着実に推進することにより、SDGsの達成にも貢献していきます。

### 重点施策1 住んでみたい・訪ねてみたいまちづくり

#### (1) 「地域の特色を活かした産業の振興」

基幹産業である農業を始め、商工業も含めた地域産業全体の活性化を図る取組を推進します。



■日本有数の生産地である本市の農業の更なる成長のため、農業基盤整備や農産物の安定供給に資する施設整備を支援するとともに、農業分野でのDXやGXなど新たな取組を支援します。また、農業の担い手確保のため、新規就農者に奨励金を交付します。

■畜産業の持続的な振興と畜産農家の経営安定のため、畜産収益力強化に繋がる施設整備を支援します。

■漁業者の実施するあさりの採取事業・放流事業を支援することで、あさりの漁獲量回復に努めます。

■プレミアム商品券を発行することで、新型コロナウイルス感染症や物価高騰などの影響を大きく受けている事業者を支援するとともに、市内消費を喚起し、景気回復に繋がります。

◎新規 ●拡充 ○継続 \*説明資料有(資料ページ数)

(単位:千円)

	事業名・主な内容	予算額	担当課
1	○農業基盤の整備 多面的機能支払事業、農地基盤整備促進事業、たん水防除促進事業、ため池等整備促進事業、緊急農地防災促進事業、農村振興総合整備事業	453,927	農政課
2	○豊川用水施設の整備 豊川用水二期事業負担金	190,086	農政課
3	○農業生産基盤の強化 産地生産基盤/パワーアップ事業、あいち型産地/パワーアップ事業	50,027	農政課
4	○農産物安定供給体制の整備 JA愛知みなみによる集出荷施設等の整備を支援	773,980	農政課
5	◎農業者への電気料金高騰対策 *(資料1) 電気料金高騰の影響を大きく受ける農業経営体を支援	85,000	農政課
6	○畜産競争力の強化 収益性の向上に必要な施設整備等を支援 ※R4からの繰越事業:828,555千円	828,555	農政課
7	●スマート農業の推進 *(資料2) 農業者のスマート農業(ドローン・環境モニタリングシステム等の活用)への取組を支援	3,000	農政課

8	○脱炭素化農業の推進 農業者の燃油削減への取組を支援	4,500	農政課
9	◎新規就農者の支援 * (資料3) 新規就農者の機械・施設導入、経営開始資金等を支援	40,500	営農支援課
10	○日本一の農産物販路確保 首都圏での花や野菜を活用したプロモーション	2,350	農政課
11	◎あさりの稚貝採取・放流への支援 * (資料4) あさりの稚貝採取・放流事業補助金	5,644	農政課
12	●商業団体への支援(プレミアム付商品券事業) * (資料5) 飲食・宿泊施設・小売・サービス業で使用可能なプレミアム付商品券(紙・デジタル)の発行の支援	85,584	商工観光課
13	◎市内事業者等の支援 浴室などの温泉施設整備、事業承継、創業、出店促進、6次産業化促進、宿泊施設での通信環境整備等の支援	11,500	商工観光課

## (2) 「定住・移住、関係・交流人口の拡大」

地域の活力を維持するため、市内への定住・移住促進、関係人口・交流人口の拡大を図ります。



- 中日ドラゴンズゲームスポンサーイベント、ふるさと大使による情報発信等によりシティセールスの推進を図ります。
- 中国昆山市との交流30周年を記念して、中国の舞台演劇「昆曲」の公演や記念給食等を実施します。
- 伊良湖地域の交通・観光拠点として伊良湖観光情報サービスセンター(道の駅伊良湖クリスタルポルト)を改修し、運営を再開します。
- アイアンマンレースの開催支援や、世界一の花のまちへの取組を推進することにより、本市の魅力を国内外に発信します。

◎新規 ●拡充 ○継続 \*説明資料有(資料ページ数)

(単位:千円)

	事業名・主な内容	予算額	担当課
14	○空き家対策の推進 空地・空家活用促進事業補助金、空家解体促進事業補助金	16,000	建築課
15	○お試し移住による移住促進事業 お試し移住支援補助金、定住移住促進PR広告	2,000	企画課
16	◎シティセールスの推進 * (資料6) 中日ドラゴンズゲームスポンサーイベント、ふるさと納税等によるPR	77,789	企画課
17	◎昆山市友好都市提携30周年記念事業 * (資料7) 「昆曲」の公演、記念給食、公式訪問団の受入等	12,855	広報秘書課
18	○市街地への定住誘導施策の取組 居住誘導区域内における民間宅地開発事業を支援	20,200	街づくり推進課
19	○企業立地の推進 愛知県産業立地セミナー(東京・大阪)、企業誘致説明会等での誘致活動実施	2,621	企業立地推進室



20	<b>〇ICTを活用した外国人住民支援事業</b> 日本語教室のオンライン講座実施、外国人住民生活相談のオンライン窓口開設	2,730	広報秘書課
21	<b>◎観光デジタルマップの作成 *(資料8)</b> 総合観光パンフレットの刷新及び観光デジタルマップの作成	4,000	商工観光課
22	<b>◎道の駅伊良湖クリスタルポルトの運営再開 *(資料9)</b> 道の駅伊良湖クリスタルポルトの改修及び指定管理委託	46,742	商工観光課
23	<b>◎海上交通機関の利用促進 *(資料10)</b> 田原市民を対象とした海上交通機関の割引制度による事業者への支援	20,000	商工観光課
24	<b>◎EV用急速充電器の導入 *(資料11)</b> 道の駅田原めつくんはうす・あかばねロコステーション及びサンテパルクたはらへの急速充電器の設置	28,665	商工観光課 農業公園管理 事務所
25	<b>〇市街地の活性化の取組</b> 田原・赤羽根・福江市街地の活性化を支援等	7,950	街づくり推進課
26	<b>◎アイアンマンレース開催への支援 *(資料12)</b> アイアンマンレース開催に対する支援	90,000	スポーツ課
27	<b>◎世界一の花のまちを目指した土台づくり *(資料13)</b> 世界一の花のまちの実現に向けた取組	38,416	街づくり推進課 農政課ほか

## 重点施策2 住み続けたいまちづくり

### (1) 「妊娠・出産、子育て、教育環境の充実」

安心して出産・子育てができる環境を整える取組や、児童生徒が学ぶための環境整備を推進します。



- 妊娠期から産後早期の支援拡充のため、オンラインツールを活用した相談支援・情報発信等を行うとともに、出産・子育て応援給付金を支給します。
- 保育園や児童クラブにおいて園児・児童の出欠や職員の勤退管理、保護者との連絡用のシステムを導入します。
- 給食費の原材料費高騰分を支援し、子育て世帯の経済的負担の軽減を図ります。
- 小中学校施設の利用環境改善のため、特別教室へ空調を整備するとともに、学校施設の長寿命化や改築を推進します。

◎新規 ●拡充 ○継続 \*説明資料有(資料ページ数)

(単位:千円)

	事業名・主な内容	予算額	担当課
28	<b>●結婚新生活の支援 *(資料14)</b> 結婚に際して新居となる住宅の購入費や賃料、引越し費用等を支援	6,000	地域福祉課
29	<b>◎出産・子育て支援の充実 *(資料15)</b> SNSを利用した相談対応・情報発信、出産・子育て応援給付金の支給、低所得者の初回産科受診料助成等	39,411	親子交流館 健康課
30	<b>●保育園・児童クラブ ICT システムの導入 *(資料16)</b> 園児・児童の出欠管理や保護者との連絡用のシステムを導入	137,376	子育て支援課 生涯学習課

31	● <b>通訳システムの活用</b> 外国人の妊娠出産・子育て、外国人生徒の学校生活サポート等の相談対応のため通訳サービスを活用	762	健康課 学校教育課
32	◎ <b>給食費の負担軽減</b> * (資料17) 児童・生徒の給食に対する支援	30,356	子育て支援課 教育総務課
33	◎ <b>保育園等におけるおむつの処理</b> おむつの処理方法を持ち帰りから保育園等での処理に変更	1,608	子育て支援課 親子交流館
34	◎ <b>送迎用バス安全装置の取り付け補助</b> 民間認定こども園・児童クラブの送迎バスの安全装置取り付け費用を補助	1,350	子育て支援課 生涯学習課
35	◎ <b>小中学校施設的环境改善</b> * (資料18) 小中学校特別教室の空調整備(小学校:18校、中学校4校) ※R4からの繰越事業:1,051,371千円	1,051,371	教育総務課
36	○ <b>小学校の長寿命化対策</b> 福江小学校教室棟等、清田小学校屋内運動場 ※R4からの繰越事業:153,105千円	331,260	教育総務課
37	○ <b>童浦小学校の整備</b> * (資料19) 屋内運動場改築工事、童浦児童クラブの施設整備	328,227	教育総務課
38	◎ <b>休日の部活動の地域移行への取組</b> * (資料20) 地域移行に向けて地域活動団体コーディネーターを配置	1,556	学校教育課

## (2)「安心・安全で快適なまちづくり」

防災・減災への取組や地域医療・福祉環境を充実させることにより「安心して住める」まちづくりを進めるとともに、市街地のにぎわいづくりや住みやすさの向上により、「住んで楽しいまちづくり」の推進を図ります。



- 老朽化が進行する防災行政無線を再整備するとともに、新たに防災アプリを導入することで、広く市民が緊急性の高い防災情報等を得るための充実を図る。
- 带状疱疹の予防接種費用を支援することで負担の軽減を図ります。
- 生活の利便性向上のため、市内幹線道路の整備や公共交通の充実等を進めます。
- 地方バス会社の運営するバス路線による交通系ICカード導入に対して支援することで、公共交通の利便性向上を図ります。
- 白谷海浜公園陸上競技場や中央図書館といった社会教育施設の改修により利便性の向上を図ります。
- 行政手続に伴う手数料等の支払いに際し、キャッシュレス決済を導入し、市民の利便性向上を図ります。

◎新規 ●拡充 ○継続 \*説明資料有(資料ページ数)

(単位:千円)

	事業名・主な内容	予算額	担当課
39	◎ <b>防災行政無線の更新</b> * (資料21) 防災行政無線の更新、防災アプリの導入	685,646	防災対策課

40	○消防力の強化 消防車両・消防団車両の更新、消防団詰所の整備	150,502	消防課
41	◎シニアカー購入支援 * (資料22) 高齢運転者の免許返納しやすい環境づくりのためシニアカー購入を支援	1,500	総務課
42	○公的病院の運営支援 公的病院(渥美病院)による救急医療の運営や、高度医療機器等の導入を支援	217,026	健康課
43	◎带状疱疹予防接種費用助成 * (資料23) 50歳以上の方の带状疱疹予防接種に対する支援	15,668	健康課
44	◎ごみ出しの負担軽減 * (資料24) 粗大ごみの戸別収集の実施、ささえあい指定袋の作成	1,162	廃棄物対策課
45	○介護人材確保対策事業 民間介護福祉士養成施設の運営支援、介護福祉士養成施設入学補助金、介護従事者就職奨励金	45,050	高齢福祉課
46	◎脳の健康教室開催 認知症予防の教材を用いた脳のトレーニング教室を開催	939	高齢福祉課
47	○防災・減災、国土強靱化に向けた道路橋りょう等の整備 * (資料25) 道路新設改良、交通安全施設整備、道路橋りょう等修繕等 ※R4からの繰越事業:189,167千円	648,878	建設課 維持管理課
48	●道路環境の維持管理 * (資料26) 道路清掃車の導入による道路清掃と街路樹の剪定による道路環境の維持	39,637	維持管理課
49	◎地方バス路線交通系ICカード対応への支援 * (資料27) 地方バス路線の交通系ICカード導入に対する支援	4,390	街づくり推進課
50	○鉄道事業者が実施する安全対策への支援 新型コロナウイルス感染症による減収対策として豊橋鉄道の施設改修を支援	2,805	街づくり推進課
51	○公共交通の推進 ぐるりんバスの運行、地方路線バスの支援	182,867	街づくり推進課
52	◎市民プールの整備 * (資料28) 市民プール施設整備に係る官民連携可能性調査等	25,355	スポーツ課
53	◎運動公園施設の環境改善 * (資料29) 中央公園、緑が浜運動公園施設の改修工事	180,000	生涯学習課
54	◎陸上競技場改修工事 * (資料30) 白谷海浜公園陸上競技場の走路改修	149,951	生涯学習課
55	◎図書館設備改修工事 * (資料31) 中央図書館の空調改修、館内照明のLED化	240,744	図書館
56	●キャッシュレス決済の拡大 * (資料32) 手数料等のある入金がある窓口にキャッシュレス決済を導入	2,287	会計課ほか

## 重点施策3 未来につながるまちづくり

ファシリティマネジメントによる公共施設の集約化等や民間事業者等の運営手法の活用による効率性の向上や歳出抑制、さらにはDXやGXの取組により、持続可能性の向上に資する施策を推進します。



- デジタル技術を積極的に活用し、行政サービスの向上と業務のあり方の見直しに取り組むとともに、様々な地域の課題解消や活性化を図ります。
- 公共施設のLED化を推進するとともに、住宅用地球温暖化対策設備や燃料電池自動車等の導入などGXの取組を支援し、「ゼロカーボンシティ」の実現を図ります。
- 豊橋市とのごみ処理広域化に向けて、共同でごみ焼却施設と粗大ごみ処理施設の整備を進めるとともに、田原市単独でごみ処理の中継施設を整備します。
- 今後のまちづくりの指針となる新たな田原市総合計画の策定を進めます。
- 市制20周年記念式典や公募事業等を通して、田原市のさまざまな魅力を再発見し、郷土愛の醸成を図ります。

○新規 ●拡充 ○継続 \*説明資料有(資料ページ数)

(単位:千円)

	事業名・主な内容	予算額	担当課
57	○自治会等のICT化支援 自治会等 ICT 活用支援事業補助金	1,950	総務課
58	◎デジタル市役所の推進 * (資料33) ホームページリニューアル及び電子申請等の機能を有するシステム導入	5,854	広報秘書課 総務課
59	●マイナンバーカードの普及促進 * (資料34) マイナンバーカードの普及啓発、申請手続の支援、コンビニ交付手数料減額	37,218	市民課
60	●ゼロカーボンシティの推進 * (資料35) 太陽光発電設備設置補助、公共施設の照明のLED化等 ※R4からの繰越事業:34,969千円	197,437	環境政策課
61	○医師確保のための修学資金の貸与 医師確保修学資金の新規貸与者の募集	17,200	健康課
62	●一流アスリートによるスポーツ教室の開催 * (資料36) 一流アスリートによるスポーツ教室の開催	3,989	スポーツ課
63	○ごみ処理広域化に向けた施設の整備 豊橋市とのごみ処理広域化に向けた施設整備	61,285	廃棄物対策課
64	○次期田原市総合計画の策定 次期田原市総合計画策定に係る調査業務を実施	12,366	企画課
65	◎市制20周年記念事業 * (資料37) 市制施行20周年記念式典、市民公募事業、軽自動車ナンバープレート作成、記念給食等	29,931	企画課ほか

<p><b>【再掲】ポストコロナ対策</b></p> <p>●<b>商業団体への支援(プレミアム付商品券事業)【商工観光課】</b> 85,584 千円 飲食・宿泊施設・小売・サービス業で使用可能なプレミアム付き商品券(紙・デジタル)の発行の支援</p> <p>◎<b>市内事業者等の支援【商工観光課】</b> 11,500 千円 うち DX 分 1,000 千円 宿泊施設での通信環境整備等の支援</p> <p>○<b>お試し移住による移住促進事業【企画課】</b> 2,000 千円 お試し移住支援補助金、定住移住促進 PR 広告</p> <p>◎<b>アイアンマンレース開催への支援【スポーツ課】</b> 90,000 千円 アイアンマンレース開催に対する支援</p> <p>◎<b>地方バス路線交通系 IC カード対応への支援【街づくり推進課】</b> 4,390 千円 地方バス路線の交通系 IC カード導入に対する支援</p> <p>○<b>鉄道事業者が実施する安全対策への支援【街づくり推進課】</b> 2,805 千円 新型コロナウイルス感染症による減収対策として豊橋鉄道の施設改修を支援</p> <p>●<b>キャッシュレス決済の拡大【会計課】</b> 2,287 千円 手数料等の入金がある窓口にキャッシュレス決済を導入</p>	188, 066	—
<p><b>【再掲】DXの推進</b></p> <p>●<b>スマート農業の推進【農政課】</b> 3,000 千円 農業者のスマート農業(ドローン・環境モニタリングシステム等の活用)への取組を支援</p> <p>●<b>商業団体への支援(プレミアム付商品券事業)【商工観光課】</b> 85,584 千円 飲食・宿泊施設・小売・サービス業で使用可能なプレミアム付商品券(紙・デジタル)の発行の支援</p> <p>◎<b>市内事業者等の支援【商工観光課】</b> 11,500 千円 うち DX 分 1,000 千円 宿泊施設での通信環境整備等の支援</p> <p>○<b>お試し移住による移住促進事業【企画課】</b> 2,000 千円 お試し移住支援補助金、定住移住促進 PR 広告</p> <p>○<b>ICTを活用した外国人住民支援事業【広報秘書課】</b> 2,730 千円 日本語教室のオンライン講座実施、外国人住民生活相談のオンライン窓開設</p> <p>◎<b>観光デジタルマップの作成【商工観光課】</b> 4,000 千円 総合観光パンフレットの刷新及びデジタル観光マップの作成</p> <p>◎<b>出産子育て支援の充実【親子交流館・健康課】</b> 39,411 千円 うち DX 分 924 千円 SNS を利用した相談対応・情報発信、出産・子育て応援給付金の支給、低所得者の初回産科受診料助成等</p>	289, 075	—

<p>●<b>保育園・児童クラブ ICT システムの導入【子育て支援課・生涯学習課】 137,376 千円</b> 園児・児童の出欠管理や保護者との連絡用システムの導入</p> <p>●<b>通訳システムの活用【健康課・学校教育課】 762 千円</b> 外国人生徒の学校生活サポート、外国人の妊娠出産・子育て等の相談対応のため通訳サービスを活用</p> <p>◎<b>地方バス路線交通系ICカード対応への支援【街づくり推進課】 4,390 千円</b> 地方バス路線の交通系 IC カード導入に対する支援</p> <p>●<b>キャッシュレス決済の拡大【会計課】 2,287 千円</b> 手数料等の入金がある窓口にキャッシュレス決済を導入</p> <p>○<b>自治会等のICT化支援【総務課】 1,950 千円</b> 自治会等 ICT 活用支援事業補助金</p> <p>◎<b>デジタル市役所の推進 5,854 千円</b> ホームページリニューアル及び電子申請等の機能を有するシステム導入</p> <p>●<b>マイナンバーカードの普及促進【市民課】 37,218 千円</b> マイナンバーカード普及啓発、申請手続の支援、コンビニ交付手数料減額</p>		
<p><b>【再掲】GXの推進</b></p> <p>●<b>ゼロカーボンシティの推進【環境政策課】 197,437 千円</b> 太陽光発電設備設置補助、公共施設の照明の LED 化等</p> <p>○<b>脱炭素化農業の推進【農政課】 4,500 千円</b> 農業者の燃油削減への取組を支援</p> <p>◎<b>急速充電器の設置【商工観光課・農業公園管理事務所】 28,665 千円</b> 道の駅田原めつくんはうす・あかばねロコステーション及びサンテパークたはらへの急速充電器の設置</p> <p>◎<b>図書館設備改修工事【図書館】 240,744 千円</b> 中央図書館空調の改修工事、館内照明のLED化</p>	471, 346	—



## 【参考】繰越事業一覧（R4年度⇒R5年度）

普通建設事業関係

### 一般会計

○施工時期等の平準化の取組

事業名	内容	金額
田原福祉センター運営事業	田原福祉センター新館屋上防水改修工事	32,560
斎場運営事業	旧渥美斎場解体工事	78,650
観光情報サービスセンター運営事業	あかばねロコステーション外装改修工事	99,550
交通安全施設整備事業、河川改良事業ほか	道路・河川改良等（13件）	162,667
公園緑地整備事業	緑が浜2号緑地海上展望デッキ安全柵改修工事	40,354
小学校管理運営事業	赤羽根小学校西校舎外壁改修工事	6,369
市民館運営事業	福江市民館雨漏り修繕工事	2,926
小計		423,076

① 4.2億円

○国・県の補正予算に伴う対応

事業名	内容	金額
畜産振興事業	畜産競争力強化対策緊急整備事業補助金	828,555
橋りょう等維持事業	橋りょう等修繕工事	26,500
小学校管理運営事業	○小学校特別教室空調整備工事 ○清田小学校屋内運動場長寿命化改修工事 ○福江小学校教室棟太陽光パネル設置工事 ○小学校屋内運動場照明LED化工事（田原東部小学校、赤羽根小学校）	902,491
中学校管理運営事業	○中学校特別教室空調整備工事 ○福江中学校屋内運動場照明LED化工事	336,954
小計		2,094,500

② 20.9億円

合計（①+②）＝ 25.1億円



# 第1表

## 会計別予算総括表

(単位:千円)

区 分	令和5年度						令和4年度
	当初予算額	財源内訳					当初予算額
		国庫支出金	県支出金	地方債	その他 特定財源	一般財源	
一 般 会 計	29,540,000	2,422,628	2,720,895	1,836,400	2,708,244	19,851,833	28,480,000
国民健康保険 特別会計	8,202,105	350	5,069,597		2,198,820	933,338	8,059,505
後期高齢者医療 特別会計	968,582				957,156	11,426	926,979
特別会計 計	9,170,687	350	5,069,597		3,155,976	944,764	8,986,484
合 計	38,710,687	2,422,978	7,790,492	1,836,400	5,864,220	20,796,597	37,466,484

(単位:千円)

企業会計		令和5年度 当初予算額	令和4年度 当初予算額
水道事業会計	収益的收入	1,244,887	1,255,633
	収益的支出	1,243,616	1,215,313
	資本的收入	146,249	305,597
	資本的支出	723,135	634,769
下水道事業会計	収益的收入	2,551,118	2,562,573
	収益的支出	2,546,657	2,522,762
	資本的收入	896,121	715,646
	資本的支出	1,420,567	1,219,695

## 第2表

### 一般会計歳入調

(単位:千円)

区 分	令和5年度				令和4年度	
	当初予算額	構成比 (%)	対前年度 伸率(%)	対前年度 増減額	当初予算額	構成比 (%)
1 市 税	12,437,302	42.1	△ 2.6	△ 334,780	12,772,082	44.8
(1) 市 民 税	4,740,300	16.0	△ 7.1	△ 365,000	5,105,300	17.9
(2) 固 定 資 産 税	6,557,000	22.2	0.5	34,000	6,523,000	22.9
(3) 軽 自 動 車 税	241,001	0.8	0.0	0	241,001	0.9
(4) 市 た ば こ 税	394,000	1.3	△ 1.3	△ 5,000	399,000	1.4
(5) 鉱 産 税	1	0.0	0.0	0	1	0.0
(6) 入 湯 税	14,000	0.1	9.5	1,220	12,780	0.0
(7) 都 市 計 画 税	491,000	1.7	0.0	0	491,000	1.7
2 地 方 譲 与 税	460,000	1.6	△ 1.3	△ 6,000	466,000	1.6
(1) 地方揮発油譲与税	102,000	0.3	△ 5.6	△ 6,000	108,000	0.4
(2) 自動車重量譲与税	315,000	1.1	△ 0.6	△ 2,000	317,000	1.1
(3) 特別とん譲与税	26,000	0.1	8.3	2,000	24,000	0.1
(4) 森林環境譲与税	17,000	0.1	0.0	0	17,000	0.0
3 利 子 割 交 付 金	3,000	0.0	△ 25.0	△ 1,000	4,000	0.0
4 配 当 割 交 付 金	50,000	0.2	0.0	0	50,000	0.2
5 株 式 等 譲 渡 所 得 割 交 付 金	40,000	0.1	0.0	0	40,000	0.1
6 法 人 事 業 税 交 付 金	230,000	0.8	△ 6.1	△ 15,000	245,000	0.9
7 地 方 消 費 税 交 付 金	1,603,000	5.4	4.1	63,000	1,540,000	5.4
8 ゴルフ場利用税交付金	12,000	0.1	0.0	0	12,000	0.0
9 環 境 性 能 割 交 付 金	118,000	0.4	△ 9.2	△ 12,000	130,000	0.5
10 地 方 特 例 交 付 金	56,800	0.2	42.0	16,800	40,000	0.1

区 分	令和5年度				令和4年度	
	当初予算額	構成比 (%)	対前年度 伸率(%)	対前年度 増減額	当初予算額	構成比 (%)
11 地方交付税	60,000	0.2	△ 92.3	△ 720,000	780,000	2.7
12 交通安全対策 特別交付金	8,800	0.0	△ 2.2	△ 200	9,000	0.0
13 分担金及び負担金	14,461	0.0	△ 12.1	△ 1,991	16,452	0.1
14 使用料及び手数料	503,470	1.7	1.4	7,120	496,350	1.8
15 国庫支出金	2,422,628	8.2	△ 6.4	△ 165,649	2,588,277	9.1
16 県支出金	2,721,995	9.2	△ 13.8	△ 434,970	3,156,965	11.1
17 財産収入	92,343	0.3	1.4	1,295	91,048	0.3
18 寄附金	232,510	0.8	106.7	120,000	112,510	0.4
19 繰入金	5,156,099	17.5	283.7	3,812,325	1,343,774	4.7
20 繰越金	500,000	1.7	0.0	0	500,000	1.8
21 諸収入	981,192	3.3	2.2	21,150	960,042	3.4
(1) 延滞金、加算金 及び過料	2	0.0	0.0	0	2	0.0
(2) 市預金利子	45	0.0	125.0	25	20	0.0
(3) 貸付金元利収入	111,348	0.4	0.0	0	111,348	0.4
(4) 受託事業収入	201,281	0.7	6.2	11,825	189,456	0.7
(5) 雑収入	668,516	2.2	1.4	9,300	659,216	2.3
22 市債	1,836,400	6.2	△ 41.3	△ 1,290,100	3,126,500	11.0
合 計	29,540,000	100.0	3.7	1,060,000	28,480,000	100.0

区 分	令和5年度	令和4年度
自主財源比率	67.4%	57.2%
依存財源比率	32.6%	42.8%
特定財源比率	33.1%	30.3%
一般財源比率	66.9%	69.7%

### 第3表

#### 一般会計歳出目的調

(単位:千円)

区分		令和5年度				令和4年度	
		当初予算額	構成比 (%)	対前年度 伸率(%)	対前年度 増減額	当初予算額	構成比 (%)
1	議会費	222,880	0.7	△ 1.5	△ 3,298	226,178	0.8
2	総務費	3,237,431	11.0	△ 1.7	△ 54,949	3,292,380	11.5
3	民生費	8,678,114	29.4	△ 2.7	△ 240,343	8,918,457	31.3
4	衛生費	2,752,361	9.3	△ 9.0	△ 270,813	3,023,174	10.6
5	労働費	23,708	0.1	0.5	127	23,581	0.1
6	農林水産業費	2,446,211	8.3	△ 7.3	△ 192,280	2,638,491	9.3
7	商工費	760,713	2.6	31.2	181,062	579,651	2.0
8	土木費	2,923,748	9.9	△ 0.4	△ 12,562	2,936,310	10.3
9	消防費	2,108,072	7.1	55.2	749,793	1,358,279	4.8
10	教育費	4,313,284	14.6	37.6	1,178,078	3,135,206	11.0
11	災害復旧費	4	0.0	0.0	0	4	0.0
12	公債費	2,043,474	6.9	△ 11.1	△ 254,815	2,298,289	8.1
13	予備費	30,000	0.1	△ 40.0	△ 20,000	50,000	0.2
合計		29,540,000	100.0	3.7	1,060,000	28,480,000	100.0



## 第4表

### 一般会計歳出性質調

(単位:千円)

経費分類		令和5年度				令和4年度	
		当初予算額	構成比(%)	対前年度伸率(%)	対前年度増減額	当初予算額	構成比(%)
義務的経費	人件費	6,652,042	22.5	△ 1.3	△ 87,432	6,739,474	23.7
	扶助費	4,127,557	14.0	2.0	80,905	4,046,652	14.2
	公債費	2,043,474	6.9	△ 11.1	△ 254,815	2,298,289	8.1
	(1)元金	1,975,860	6.7	△ 11.2	△ 250,069	2,225,929	7.8
	(2)利子	67,614	0.2	△ 6.6	△ 4,746	72,360	0.3
	計	12,823,073	43.4	△ 2.0	△ 261,342	13,084,415	46.0
その他の経費	物件費	5,861,445	19.8	3.7	210,112	5,651,333	19.8
	維持補修費	578,216	2.0	0.1	295	577,921	2.0
	補助費等	4,139,471	14.0	8.8	334,083	3,805,388	13.4
	積立金	149,616	0.5	△ 64.9	△ 276,684	426,300	1.5
	投資及び出資金	0	0.0	△ 100.0	△ 39,300	39,300	0.1
	貸付金	105,200	0.4	△ 0.9	△ 1,000	106,200	0.4
	繰出金	1,363,270	4.6	2.7	35,398	1,327,872	4.6
	その他	30,000	0.1	△ 40.0	△ 20,000	50,000	0.2
	計	12,227,218	41.4	2.0	242,904	11,984,314	42.0
投資的経費	普通建設事業費	4,489,705	15.2	31.6	1,078,438	3,411,267	12.0
	(1)補助建設事業	1,395,913	4.7	△ 29.2	△ 575,156	1,971,069	6.9
	(2)単独建設事業	3,093,792	10.5	114.8	1,653,594	1,440,198	5.1
	災害復旧費	4	0.0	0.0	0	4	0.0
	計	4,489,709	15.2	31.6	1,078,438	3,411,271	12.0
合計		29,540,000	100.0	3.7	1,060,000	28,480,000	100.0

第5表

市債の内訳

(単位:千円)

区分	名 称	借入額
合併特例債	農地基盤整備促進事業	30,400
	ため池等整備促進事業	4,400
	たん水防除促進事業	52,100
	緊急農地防災促進事業	400
	農村振興総合整備事業	42,500
	防火水槽整備事業	28,100
	消防団車両整備事業	8,600
	小学校施設整備事業	367,200
合併特例債 計		533,700
その他市債	庁舎管理事業	1,800
	渥美支所庁舎維持管理事務	1,500
	ごみ中継施設整備事業	40,300
	農地基盤整備促進事業	3,600
	ため池等整備促進事業	1,100
	たん水防除促進事業	1,300
	芦ヶ池農業公園運営事業	6,200
	漁港管理事業	15,700
	観光情報サービスセンター運営事業	5,300
	道路管理事務	102,400
	橋りょう等維持事業	28,900
	幹線道路整備事業	52,000
	交通安全施設整備事業	4,800
	道路舗装事業	3,100
	河川改良事業	75,200
	公共駐車場管理運営事業	9,100
	消防団施設整備事業	4,900
	防災情報通信施設等整備事業	685,600
	小学校施設整備事業	38,800
	図書館運営事業	217,400
博物館運営事業	2,700	
総合体育館運営事業	1,000	
その他市債 計		1,302,700
合 計		1,836,400

第6表

市 税 の 内 訳

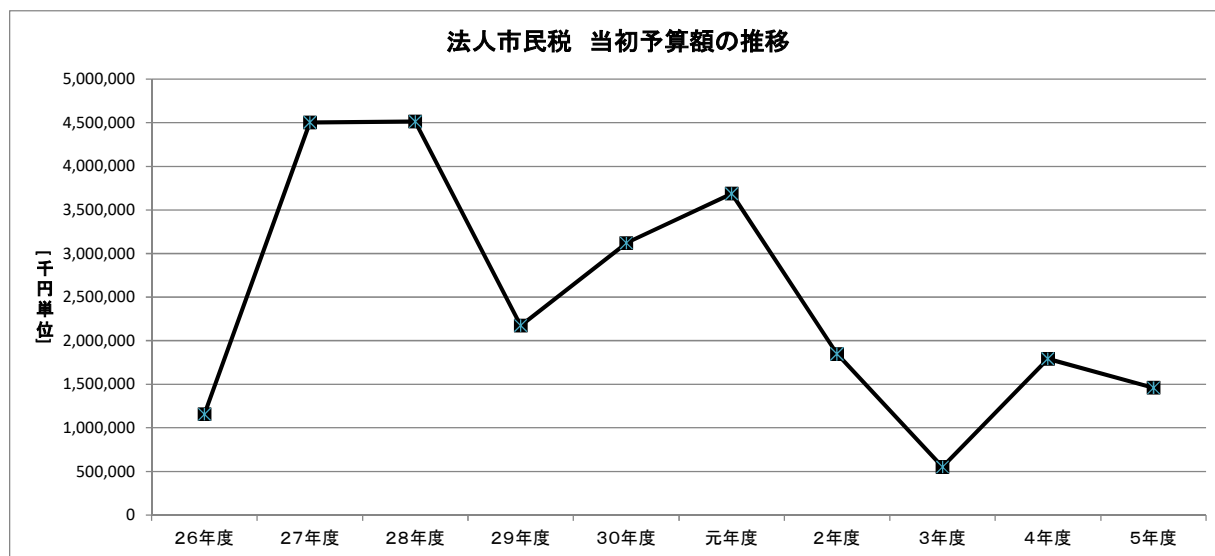
(単位:千円)

区 分		令和5年度			令和4年度		
		当初予算額	対前年度 増減額	対前年度 伸率 (%)	当初予算額		
市          税	市民税	個人	3,280,000	△ 34,000	△ 1.0	3,314,000	
		法人	1,460,300	△ 331,000	△ 18.5	1,791,300	
	市民税計		4,740,300	△ 365,000	△ 7.1	5,105,300	
	固定資産税	固定資産税	土地	1,790,000	△ 10,000	△ 0.6	1,800,000
			家屋	2,290,000	100,000	4.6	2,190,000
			償却資産	2,345,000	△ 52,000	△ 2.2	2,397,000
			滞納繰越分	31,000	△ 3,000	△ 8.8	34,000
			計	6,456,000	35,000	0.5	6,421,000
	国有資産等所在市町村交付金		101,000	△ 1,000	△ 1.0	102,000	
	固定資産税計		6,557,000	34,000	0.5	6,523,000	
	軽自動車税		241,001	0	0.0	241,001	
	市たばこ税		394,000	△ 5,000	△ 1.3	399,000	
	鉦産税		1	0	0.0	1	
	入湯税		14,000	1,220	9.5	12,780	
都市計画税		491,000	0	0.0	491,000		
合 計		12,437,302	△ 334,780	△ 2.6	12,772,082		

## 第7表 市税当初予算額推移

(単位:千円)

年度 税目	平成 26年度	平成 27年度	平成 28年度	平成 29年度	平成 30年度	平成 元年度	令和 2年度	令和 3年度	令和 4年度	令和 5年度
<b>市税総額</b>	<b>13,413,702</b>	<b>16,720,502</b>	<b>16,566,202</b>	<b>14,154,200</b>	<b>15,235,400</b>	<b>15,506,500</b>	<b>13,365,941</b>	<b>11,405,367</b>	<b>12,772,082</b>	<b>12,437,302</b>
市民税	4,712,100	8,150,400	8,038,100	5,656,100	6,842,300	7,310,300	5,385,300	3,719,300	5,105,300	4,740,300
個人	3,557,000	3,646,300	3,525,000	3,483,000	3,723,000	3,624,000	3,537,000	3,168,000	3,314,000	3,280,000
法人	1,155,100	4,504,100	4,513,100	2,173,100	3,119,300	3,686,300	1,848,300	551,300	1,791,300	1,460,300
固定資産税	7,559,500	7,486,000	7,384,000	7,337,000	7,273,000	7,064,300	6,837,200	6,574,116	6,523,000	6,557,000
土地	1,990,000	1,960,000	1,940,000	1,930,000	1,900,000	1,862,000	1,840,000	1,805,000	1,800,000	1,790,000
家屋	2,400,000	2,250,000	2,300,000	2,360,000	2,260,000	2,305,000	2,330,000	2,160,000	2,190,000	2,290,000
償却資産	3,132,000	3,117,000	3,003,000	2,906,000	2,970,000	2,759,000	2,529,000	2,473,000	2,397,000	2,345,000
滞納繰越	30,000	30,000	30,000	30,000	34,000	34,000	34,000	34,000	34,000	31,000
国有資産交付金	7,500	129,000	111,000	111,000	109,000	104,300	104,200	102,116	102,000	101,000
軽自動車税	157,000	159,000	176,000	194,000	204,000	211,700	221,001	223,001	241,001	241,001
市たばこ税	460,000	437,000	439,000	433,000	392,000	391,100	394,340	397,000	399,000	394,000
鉱産税	100	100	100	100	100	100	100	50	1	1
入湯税	—	—	16,000	18,000	19,000	21,000	22,000	8,000	12,780	14,000
都市計画税	525,000	488,000	513,000	516,000	505,000	508,000	506,000	483,900	491,000	491,000
特別土地保有税	2	2	2	—	—	—	—	—	—	—

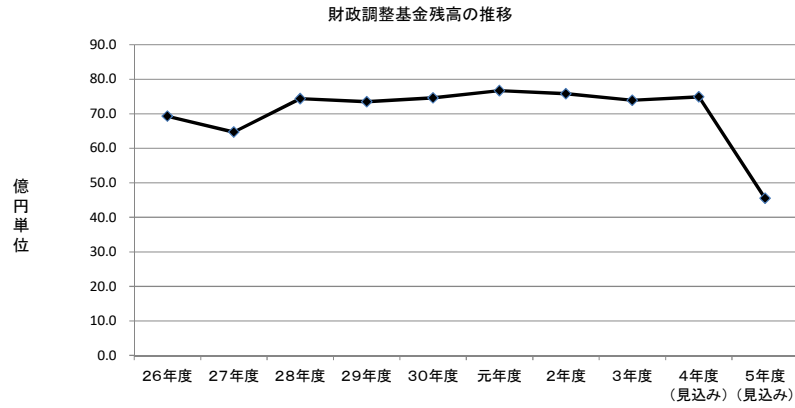


## 第8表 財政調整基金残高の推移

(単位: 億円)

区分	平成 26年度	平成 27年度	平成 28年度	平成 29年度	平成 30年度	令和 元年度	令和 2年度	令和 3年度	令和 4年度 (見込み)	令和 5年度 (見込み)
財政調整 基金	69.3	64.7	74.4	73.5	74.6	76.7	75.8	73.9	74.9	45.5

※残高は出納整理期間後の額



## 第9表 市債残高の推移

(単位: 千円)

区分	平成 26年度	平成 27年度	平成 28年度	平成 29年度	平成 30年度	令和 元年度	令和 2年度	令和 3年度	令和 4年度 (見込み)	令和 5年度 (見込み)
一般会計	23,207,034	21,349,638	19,670,128	18,233,806	17,270,442	17,551,314	20,412,402	20,870,970	21,810,750	21,671,290
公共下水道 事業	8,229,438	8,042,464	7,932,981	7,829,307	7,617,172	7,473,489	-	-	-	-
農業集落 排水事業	3,039,397	3,069,979	3,089,909	2,986,357	2,900,259	2,808,606	-	-	-	-
水道事業	0	0	0	0	100,000	197,781	293,192	386,084	476,476	564,245
下水道事業	-	-	-	-	-	-	10,126,251	9,807,955	9,381,095	9,089,175
全会計	37,465,336	34,475,869	32,462,081	30,693,018	29,049,470	27,887,873	28,031,190	31,065,009	31,668,321	31,324,710

