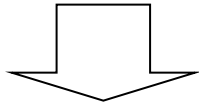


# 改葬許可の流れ

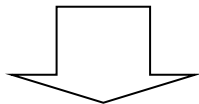
1 改葬許可申請書に必要事項を記入し、印鑑を押す(署名の場合は押印不要)。

下記の必要書類を揃える。

- ・死亡年月日のわかる除籍謄本など（除籍などが田原市にあれば不要）
- ・死亡者と申請者または墓地使用者との関係がわかる戸(除)籍謄本  
（戸[除]籍が田原市にあれば不要）
- ・新しい墓地での受入証明書（写し）
- ・承諾書（現在の墓地使用者以外の方が申請する場合、現在の墓地使用者と移転先の墓地使用者が異なる場合）
- ・申請書別紙（複数の焼骨（死体）を改装する場合）
- ・切手を貼った返信用封筒（郵送での交付を希望される場合）

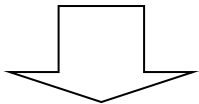


2 改葬許可申請書の下段に、墓地または納骨堂等の管理者に、埋蔵、埋葬等の事実を証明する旨の記名と押印をもらう。

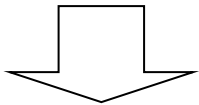


3 改葬許可申請の手続きをする。

田原市役所市民課、渥美支所市民生活課または赤羽根市民センターに申請する。



4 改葬許可証が交付される。



5 移転先の墓地、納骨堂等の管理者に改葬許可証を提出し、納骨する。