

広がる未来へ

地球温暖化防止の取り組み

毎日の暮らしの中で省エネ行動などに取り組み「たはらエコチャレンジ宣言取り組みアイデア」と「地球温暖化防止啓発ポスター」の優秀作品が決定され、12月24日に表彰式が開催されました。入賞者（大賞および最優秀賞のみ）は以下のとおりです。

※敬称略・順不同

◆たはらエコチャレンジ宣言

エコチャレンジ大賞

- 個人・団体・グループの部
高橋悠夏（豊島町）
- 学校・事業所の部
新明工業(株)（緑が浜）

◆地球温暖化防止啓発ポスター


最優秀賞

- 小学校低学年の部
渡邊陽天（高松小学校3年生）
- 小学校高学年の部
渡邊菜央（若戸小学校5年生）
- 中学校の部
森下凌太（福江中学校1年生）

*たはらエコ・ガーデンシティ構想

57

地球温暖化防止啓発ポスター最優秀作品



中学校の部
森下凌太くん



小学校高学年の部
渡邊菜央さん



小学校低学年の部
渡邊陽天くん

※啓発ポスター入賞者の作品を、ホームページで公開していますので、ぜひご覧ください。

● たはらエコチャレンジ宣言登録者数 個人1,205人・事業所56か所(12月末現在)

▼ たはらエコ・ガーデンシティ地域協議会事務局(エコエネ推進室内)

☎ 23局74011 FAX 23局0180

HP <http://www.city.tahara.aichi.jp/>




省資源とリサイクル

食品の容器などに使われているトレイ。白色でも、「白色トレイ」の分類にあてはまらないものがあります。今回は、「白色トレイ」の見分け方をお知らせします。

トレイを見分ける3つのポイント

- トレイの裏も表も白い
- 表面がコーティングされていない
- つまようじが簡単に刺さり、簡単に割れます。

ふたのり付けされていない



※色付きコーティングありのり付けありのトレイは「プラスチック容器類」へ出しましよう。

汚れの取れないものは「もやせるごみ」へ出しましょう。



「白色トレイ」ってなあに?

「白色トレイ」とは、白色の発泡スチロール製食品用トレイのことで、肉・魚・惣菜などを入れたものが対象です。



このリサイクルマークが目印です。汚れを落とし、乾かしてから出しましょう。

●間違えやすいもの


納豆の容器やカップ麺の容器は「白色トレイ」ではありません。「プラスチック容器類」へ出しましよう。

分別すれば、「白色トレイ」は再び白色トレイとして生まれ変わります。見分け方やマークを参考に、正しい分別を心がけましよう。

清掃管理課

☎ 23局655008

FAX 23局01800



ゴミ・ごみとリサイクルレンジャー

33