


環境戦隊たはらエコレンジャー 環境けいじばん 11




家庭の🗑️をスリム化!ごみ出し工夫術!

家庭でプラスチック容器類を集める際、大量になって置き場に困ることはありませんか?


今回は、家庭でできるちょっとした工夫でプラスチック容器類をスリムにする方法をご紹介します。

●手順1：容器間の隙間を減らす！

レジ袋やお菓子の包みなど袋状の物は、丸めて小さくしても、元の形に戻ろうとする力が働くため、元の大きさに戻ってしまいます。一度、きれいに伸ばすことで、元の形に戻りにくくなります。



トレー状の物は角部分にハサミで切り込みを入れることによって、袋状の物と同様に平らになります。



●手順2：伸ばした物を重ねて集める！




これだけで元の大きさの半分以下になります。皆さんもぜひ、試してみてください。



注意！

リサイクルに影響がでますので、次のような出し方はやめてください。

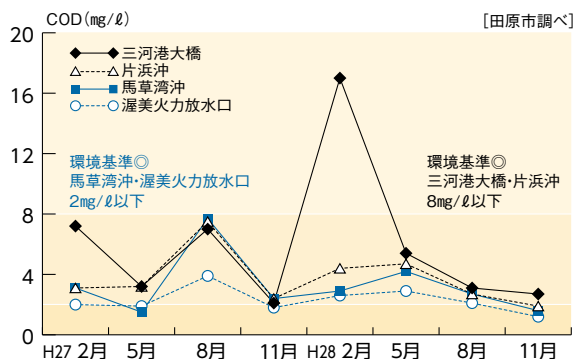
- ◎袋状のプラスチック容器に詰め込む
- ◎縛る



▶ 廃棄物対策課 ☎ 23-3538

●三河湾の水質調査結果

赤潮が発生しやすい季節になります。水をきれいに保つよう心掛けましょう。



●市内のもやせるごみ発生量

田原市のごみの現状をみなさんにお知らせしていきます。

