


平成30年度行政評価の概要

【暫定版】

田 原 市



目 次

I	行政評価とは	1
II	行政評価の目的	4
III	総合計画と連動した行政評価	4
IV	施策評価の概要	5
1	市民環境分野 ～みんなでつくる美しいまち～	5
2	健康福祉分野 ～笑顔とやさしさの満ちあふれるまち～	8
3	産業経済分野 ～暮らしを支え、未来を創造するまち～	12
4	都市整備分野 ～地域特性を活かした暮らしやすいまち～	15
5	教育文化分野 ～ふるさとに学び、人がつなぐ人づくりのまち～	19
6	消防防災分野 ～ともに築く安全なまち～	23
7	行財政分野 ～協働と連携による健全経営のまち～	25
V	事務事業評価の概要	
1	評価事業数及び事業費の状況	28
2	事務事業評価の結果	29
(1)	事務事業評価の結果（妥当性）	29
(2)	事務事業評価の結果（有効性）	30
(3)	事務事業評価の結果（効率性）	31
(4)	事務事業評価の結果（改善効果）	32
3	評価対象事業一覧	33

VI 資料（評価票サンプル）	・・・・・・・・・・・・・・・・	43
----------------	------------------	----

行政評価とは、行政活動の目的を明確にしながら、活動の成果を数値化し評価する仕組みです。「計画（Plan）→実施（Do）→評価（Check）→改善（Action）→計画（Plan）」のPDCAマネジメントサイクルに基づき、継続的な行政運営の見直し、質的改善を図ります。

また、評価結果を公表することで行政の透明性を高めるとともに、市民とのパートナーシップづくりに役立てます。

行政評価は、大きく「施策評価」と「事務事業評価」に分けられますが、それぞれの考え方は次のとおりです。

【施策評価】

総合計画における施策の目標指標の進捗状況を管理することで、まちづくりの理念である「みんなが幸福を実現できるまち」に基づき、将来都市像である「うるおいと活力のあるガーデンシティ」の実現を目指すものです。

- ◆平成 22 年度から本格実施しています。（平成 20・21 年度は試行的に実施）
- ◆平成 26 年度から評価手法の見直しを実施し、改定版第 1 次総合計画の計画期間（平成 25 年度～平成 34 年度）の中間（平成 25 年度～平成 29 年度）期間を経過した時点で 5 か年分の総括評価を実施することとしています。
- ◆平成 30 年度は、7 分野 40 施策を、内部評価、外部評価などから総合的に評価を実施しています。

【内部評価】

① 施策評価

施策ごとの目標指標に対する実績値、基本事業の総合評価、市民意識調査結果から総合的に評価するとともに、今後に向けた施策の方向性を明示しています。

【外部評価】

① 市民意識調査等アンケートによる評価（平成 28 年 7 月実施）

平成 28 年度に実施した市民意識調査等により、施策の満足度及び重要度を評価しています。

② 若者まちづくり同窓会 in TAHARA による評価（平成 30 年 8 月実施）

平成 24 年度に開催した「まちづくり中学生会議」の参加者から、5 年前に描いた田原の未来像について、その達成状況や今後の課題克服策について、若者の視点から評価を行います。

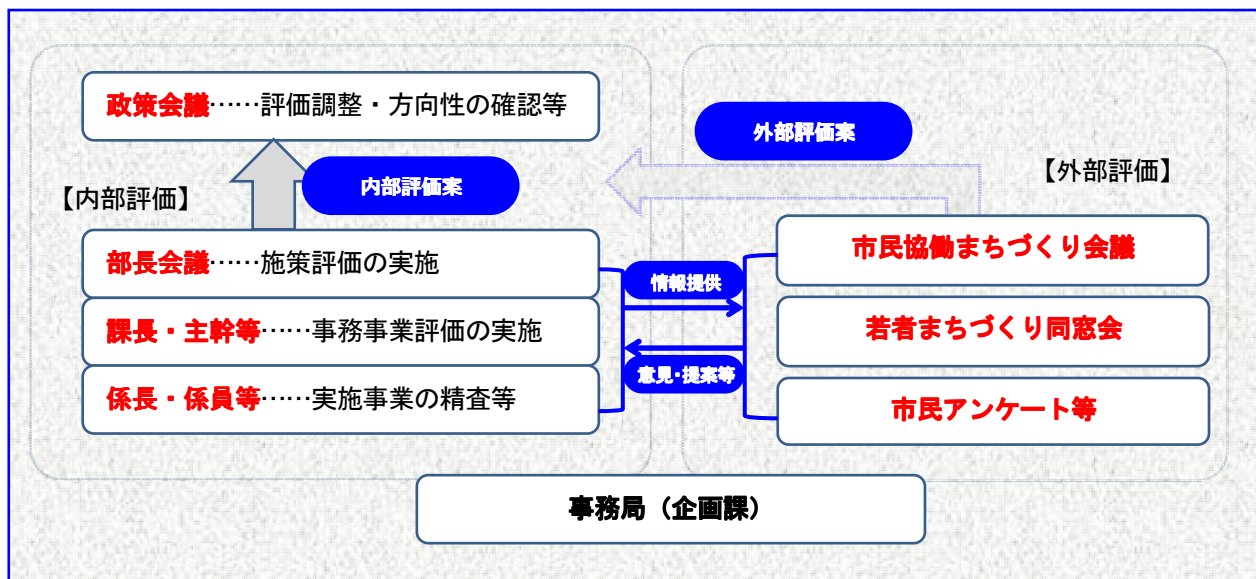
③ 田原市市民協働まちづくり会議による評価（平成 30 年 10 月実施）

市民や団体、学識経験者等で組織する市民協働まちづくり会議において、施策の達成状況や事務事業の実施状況について、市民目線による評価を行います。

【推進体制】

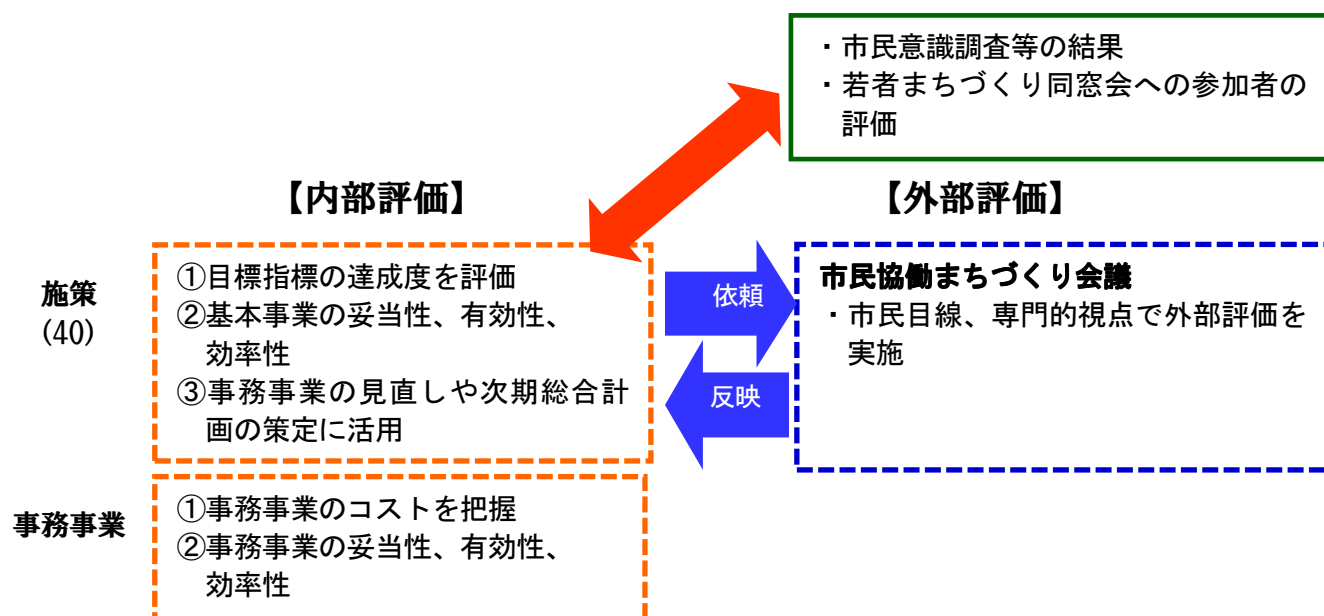
市長を議長とする政策推進会議にて、施策評価を行うとともに、外部評価（若者まちづくり同窓会・市民協働まちづくり会議）について、企画課にて進行管理を行います。

【評価フロー】



【評価の活用】

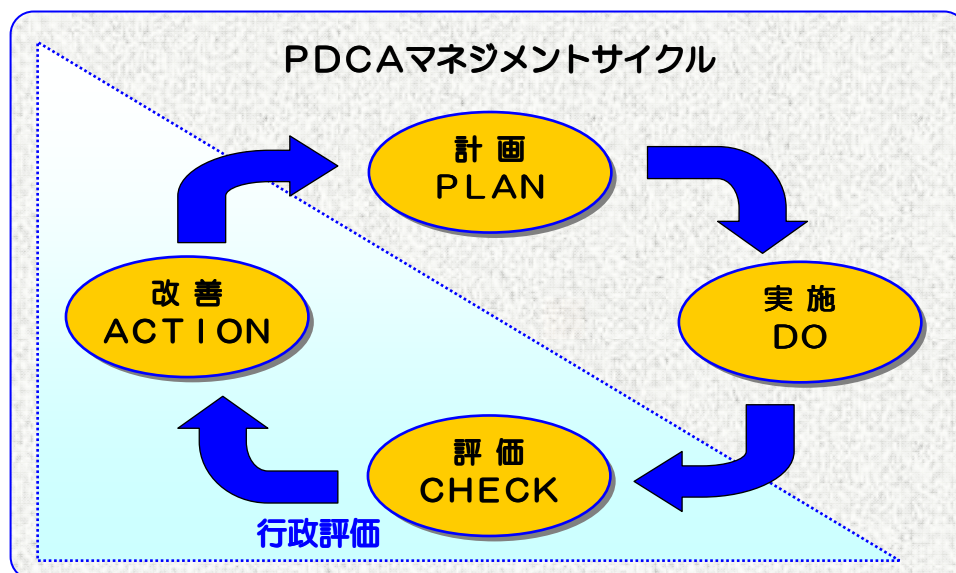
評価結果は、施策目標の達成に向けた取り組みに活かすとともに、第13期実施計画（ローリング計画）や平成31年度予算、第3次田原市行政改革大綱等に反映させるとともに、今後の事務事業の見直しや次期田原市総合計画の策定にも活用します。



[事務事業評価]

施策を構成する事務事業ごとに、現状分析・自己評価を行い、事務改善に結び付けていくもので、毎年度実施しています。

- ◆平成 19 年度から本格実施しています。(平成 18 年度事業実績を評価)。
(平成 18 年度は試行的に実施)
- ◆平成 26 年度に事務事業評価シートの見直しを実施しました。



Ⅱ

行政評価の目的

【コスト意識に基づく成果志向による行政運営】

多様化する市民ニーズに的確に対応するため、何を実施したかではなく、限られた資源（ヒト、モノ、カネ）でどれだけの効果を得ることができるか、また、事業の課題解決に向けてどのように改善していくかを常に考え、効果的で効率的な事務事業の運営を目指します。

【行政の透明性の向上】

事務事業の目的・コスト・評価結果・改善案などの情報を市民に公表することにより、行政の透明性の向上を目指します。併せて、評価情報の共有を通して、市民との更なる協働関係の構築を図ります。

Ⅲ

総合計画と連動した行政評価

改定版第1次総合計画は、7つの分野→40の施策→145の基本事業→事務事業の施策体系で示しています。

行政評価は、この総合計画の体系に基づいて、施策と事務事業の2段階による評価で構成しており、平成30年度の行政評価は、施策評価及び平成29年度事業実施分に対する評価を実施しています。

IV

施策評価の概要

1

市民環境分野 ～みんなで作る美しいまち～

施策の大綱

年代、性別、国籍にかかわらず、多くの市民が様々な活動に参加できる環境をつくとともに、活動を担う人材を育成することで、市民活動・地域活動の活性化を図ります。

さらには、地域防犯・交通安全、環境保全など地域の主体的な取組を支援することで、地域コミュニティの絆の強化を図ります。

また、環境負荷の低減や資源循環を推進し、将来にわたって持続可能なまちづくりを進めます。

【1-1 参加と協働の推進】

施策の目指す姿	<ul style="list-style-type: none"> ○市民参加と協働を基本として、地域コミュニティ団体、NPO・ボランティア団体などとの連携と適切な役割分担により、魅力と特色ある住みよいまちを目指します。 ○男女が互いの人権を尊重し、自分らしく暮らせるよう、市民・団体・事業者と行政が連携・協働し、男女共同参画社会の実現を目指します。
---------	--

施策の目標指標	平成 18 年	平成 23 年	平成 29 年		平成 34 年	達成状況 (H29)
			目標値	実績		
「しみんのひろば」参加団体数	—	35 団体	50 団体	38 団体	50 団体	
男女共同参画の認知度	37.2%	35.3%	50%	53.2%	50%	達成

【1-2 地域防犯・交通安全の推進】

施策の目指す姿	<ul style="list-style-type: none"> ○犯罪のない安心して暮らせる地域を目指し、地域住民、行政、警察、防犯協会などの関係団体が一体となった防犯活動を推進し、地域防犯体制を確立します。 ○市民の交通安全意識の高揚、交通安全推進体制の強化を図り、交通事故のない安全な地域環境を目指します。
---------	--

施策の目標指標	平成 18 年	平成 23 年	平成 29 年		平成 34 年	達成状況 (H29)
			目標値	実績		
重点犯罪等件数	311 件	177 件	160 件	140 件	150 件	達成
交通事故による死傷者数	389 人	293 人	250 人	259 人	230 人	

[1-3 環境共生まちづくり]

施策の目指す姿	○災害に強く環境負荷の少ない地域づくり、活発な産業と豊かな生活の実現、未利用資源の発掘、世代を超えて引き継ぐ地域づくりを推進し、「環境と共生する豊かで持続する地域」を目指します。
---------	---

施策の目標指標	平成 18 年	平成 23 年	平成 29 年		平成 34 年	達成状況 (H29)
			目標値	実績		
太陽光発電システム持ち家世帯設置率	3.8%	7.2%	13%	11.5%	18%	
公共施設への太陽光発電システム導入率	15.7%	26.5%	30%	29.1%	40%	
菜の花エコプロジェクトによる新たな担い手に農地を引き渡した面積	0.87ha	6.54ha	13ha	12.6ha	18.5ha	

[1-4 環境保全の推進]

施策の目指す姿	○総合的な環境保全対策の推進により、水質の改善や、快適な生活環境の形成を目指します。
---------	--

施策の目標指標	平成 18 年	平成 23 年	平成 29 年		平成 34 年	達成状況 (H29)
			目標値	実績		
環境講座等受講人数	175 人	155 人	230 人	58 人	240 人	
海域COD環境基準達成地点率	36.4%	34.1%	50%	63.6%	50%	達成
悪臭苦情件数	25 件	31 件	20 件	37 件	20 件	

[1-5 衛生対策の推進]

施策の目指す姿	○利用する遺族や会葬者が心の安らぎを感じることができる、故人をしのぶにふさわしい斎場を目指します。 ○公衆衛生の向上により、安心して暮らせる清潔な生活環境づくりを目指します。
---------	--

施策の目標指標	平成 18 年	平成 23 年	平成 29 年		平成 34 年	達成状況 (H29)
			目標値	実績		
狂犬病予防注射摂取率	83.9%	89.1%	95%	88.5%	95%	

[1-6 資源循環の推進]

施策の目指す姿	<ul style="list-style-type: none"> ○廃棄物処理の発生抑制や環境への負荷の低減に配慮した再利用などを進め、循環型社会の実現を目指します。 ○循環的利用が行われないものについて適切な処分を行うことで、快適な環境を保ちます。
---------	---

施策の目標指標	平成 18 年	平成 23 年	平成 29 年		平成 34 年	達成状況 (H29)
			目標値	実績		
市民1人1日当たり のごみの量	1,129 g/人・日	1,052 g/人・日	977 g/人・日	1,102 g/人・日	908 g/人・日	
廃棄物投棄苦情 件数	42 件	28 件	20 件	12 件	10 件	達成
ごみ資源化率	31%	33.2%	35.5%	34.5%	39.1%	

2

健康福祉分野 ～笑顔とやさしさの満ちあふれるまち～

施策の大綱

各種福祉の充実を図るとともに、福祉活動に主体的に取り組む人材を育成することで、地域で高齢者や障がい者等を支えることができる体制を整備します。

また、健康づくりの推進や地域医療体制、保険制度の充実を図るとともに、子どもを産み育てやすい環境を整備することで、誰もが安心して暮らせるまちを構築します。

【2-1 健康づくりの推進】

施策の目指す姿	○市民自らが健康を考え、生涯にわたって心身の健康を保てるように、関係機関と連携して主体的な健康づくりに取り組める環境を整備し、「健康寿命」の延伸を目指します。
---------	---

施策の目標指標	平成 18 年	平成 23 年	平成 29 年		平成 34 年	達成状況 (H29)
			目標値	実績		
食生活改善サポーターが実施する事業の参加者数	1,399 人	1,734 人	1,900 人	1,461 人	2,000 人	
子育て安心見守り隊の養成人数	0 人	32 人	40 人	45 人	50 人	達成
大腸がん検診受診率	42%	30.2%	50%	30.4%	50%	

【2-2 医療の充実】

施策の目指す姿	<p>○病院や診療所等の関係機関・団体等と連携を強化し、地域医療体制の充実を図るとともに、医師の確保に向けた対策を講じます。また、東三河南部医療圏域の連携により広域での第 2 次救急医療体制の確保に努めます。</p> <p>○国民皆保険の中核的な役割を担う国民健康保険事業の適正かつ安定的な運営を図るとともに、被保険者が安心して医療サービスを受けるための医療保険制度の充実を目指します。</p> <p>○安心して必要な医療を受けられるように、医療費の自己負担分を助成し、子ども、障がい者、母子（父子）家庭、高齢者等の健康の保持および福祉の増進を目指します。</p>
---------	--

施策の目標指標	平成 18 年	平成 23 年	平成 29 年		平成 34 年	達成状況 (H29)
			目標値	実績		
在宅当番医制運営事業(医科)当直実施延べ日数	172 日	117 日	120 日	98 日	120 日	
市内の公的病院の診療科目数(休診中の科を除く)	11 科	10 科	11 科	10 科	11 科	

医師確保就学資金等貸与事業を利用し、市内の公的病院で勤務する医師(研修医を含む)の人数	0人	1人	6人	1人	12人	
後期高齢者医療健診受診率	11.2%	38.7%	45%	40.2%	50%	
特定健診審査受診率	40.6%	44.9%	60.0%	40.5%	60.0%	

【2-3 地域福祉の充実】

施策の目指す姿	<p>○地域での支え合い、助け合いの意識を啓発し、地域活動への参加による関係づくりや仕組みづくりを推進するとともに、地域で活躍する人材の育成と、市民の居場所・交流の場づくりを促進します。</p> <p>○福祉サービスを利用したい人が安心して必要なサービスを受けることができるよう、人材を育成し、利用者の権利が守られる環境を目指します。</p> <p>○災害時の地域での助け合いや、虐待等の早期発見、早期対応など、市民の命を守る取組を、地域と共に目指します。</p>
---------	--

施策の目標指標	平成 18 年	平成 23 年	平成 29 年		平成 34 年	達成状況 (H29)
			目標値	実績		
介護職員初任者研修修了者数	40人	40人	40人	13人	40人	
1日当たり福祉センター利用者数	425人	379.4人	450人	334人	450人	
市民1,000人当たりボランティア団体登録者数	35.4人	56人	60人	55人	70人	
要保護児童・要支援家庭対応件数	35件	49件	25件	35件	20件	
地域ネットワーク(シルバーサロン設置数)	—	28か所	53か所	46か所	74か所	
田原市社会福祉協議会による成年後見の受任人数	—	10人	28人	15人	43人	
婚活イベントの参加率	—	94.4%	100%	84.7%	100%	

[2-4 児童福祉の充実]

施策の目指す姿	○安心して子どもを産み、育てられることができるようにするとともに、子ども一人ひとりにとって、何が一番良いことなのかということを考え、すべての子どもが健やかに育ち、笑顔でいられるまちを目指します。
---------	---

施策の目標指標	平成 18 年	平成 23 年	平成 29 年		平成 34 年	達成状況 (H29)
			目標値	実績		
地域子育て支援センター利用者数	4,191 組	7,848 組	8,500 組	7,665 組	8,500 組	
就学前児童発達支援教室開催数	178 回	294 回	300 回	203 回	300 回	
保育所待機児童数	0 人	0 人	0 人	0 人	0 人	達成
児童クラブ・放課後子ども教室設置校区数	8 校	17 校	20 校	17 校	20 校	

[2-5 障がい者福祉の充実]

施策の目指す姿	○障がいのある人が自らの能力を最大限に発揮し、地域で自立した生活が送れる環境を目指します。また、障がいの有無にかかわらず、そこに住む人々がお互いに交流し、支え合いながら生きていく共生社会の実現を目指します。
---------	---

施策の目標指標	平成 18 年	平成 23 年	平成 29 年		平成 34 年	達成状況 (H29)
			目標値	実績		
施設入所者数(地域生活への移行)	89 人	94 人	86 人	83 人	79 人	達成
福祉施設利用者の一般就労への移行(移行者数)	1 人	4 人	8 人	5 人	10 人	

【2-6 高齢者福祉の充実】

施策の目指す姿	○高齢者一人ひとりが、住み慣れた地域で、自分らしく生きがいをもって元気に生活できるように、各種サービスを総合的に提供できる体制を整えます。また、市民や団体、事業者など、地域が連携しつつ、助け合い、支え合う環境を目指します。
---------	---

施策の目標指標	平成 18 年	平成 23 年	平成 29 年		平成 34 年	達成状況 (H29)
			目標値	実績		
高齢者福祉タクシー・バス助成券交付率	56.9%	62.1%	70%	60.9%	70%	
老人クラブ入会率	87.2%	75.6%	80.0%	57.4%	85%	
地域包括支援センター相談件数	1,846 件	6,048 件	6,500 件	4,240 件	7,000 件	
介護を必要としない高齢者の割合	88.3%	86.6%	88%	89.2%	90%	達成
介護サービス受給率	88.5%	88.1%	90%	95.1%	90%	達成

【2-7 社会保障の充実】

施策の目指す姿	○適切な年金受給権の確保に向け、年金制度に関する正しい理解の浸透を目指します。 ○経済的に困窮した市民のセーフティネットの構築を目指すとともに、目標をもって、自立した生活ができるよう支援を行います。
---------	--

施策の目標指標	平成 18 年	平成 23 年	平成 29 年		平成 34 年	達成状況 (H29)
			目標値	実績		
生活保護から自立した人数	8 人	14 人	15 人	13 人	15 人	

3

産業経済分野 ～暮らしを支え、未来を創造するまち～

施策の大綱

本市の強みである農業・漁業・工業をはじめ、各種産業の活性化を図るとともに、自然環境や歴史・文化・産業などの観光資源を有効活用し、交流人口の拡大に努めます。

併せて、産学官連携や他業種連携、人材育成、チャレンジ促進などにより、本市に潜在する地域資源をみがき上げ、付加価値の高い新たな産業の創出・振興に取り組みます。

また、勤労者の支援や消費トラブルの回避に向けた取組を行います。

[3-1 農業の振興]

施策の目指す姿	<ul style="list-style-type: none"> ○担い手の育成を図り、安定的に農業が継続できる体制を整備します。 ○6次産業化や農商工業者等の連携により地域ブランドが推進されるなど、田原市の農業の魅力を高めていきます。 ○耕作放棄地を解消することで、効率的な農地利用が図られる環境を整備します。
---------	---

施策の目標 指標	平成 18 年	平成 23 年	平成 29 年		平成 34 年	達成状況 (H29)
			目標値	実績		
耕作放棄地面積 (農地面積)	517ha (7,050ha)	459ha (6,882ha)	375ha (6,882ha)	449ha (6,769ha)	353ha (6,882ha)	
認定農業者数	876 人	1,179 人	1,500 人	943 人	1,700 人	
エコファーマー数	692 人	669 人	700 人	568 人	750 人	
サンテパーク たはら入園者数	41.4 万人	44.7 万人	48.0 万人	48.4 万人	50.0 万人	達成
市民農園利用者数 (北荒井・サンテパーク)	133 区画	125 区画	140 区画	127 区画	140 区画	

[3-2 水産業の振興]

施策の目指す姿	<ul style="list-style-type: none"> ○漁場環境の改善や担い手の育成を図り、安定的に漁業が継続できる体制を整備します。 ○6次産業化や商工業者等の連携により地域ブランドが開発されるなど、田原市の漁業の魅力を高めていきます。 ○漁港の適切な管理により、施設の延命化を図るとともに、漁船とレジャー用の船舶との棲み分けを行っていきます。
---------	--

施策の目標 指標	平成 18 年	平成 23 年	平成 29 年		平成 34 年	達成状況 (H29)
			目標値	実績		
漁業経営体数	487 人 (H15)	499 人 (H20)	500 人	483 人 (H25)	500 人	
あさり類漁獲 量	1,696t	1,628t (H22)	2,000t	1,327t (H27)	2,000t	

【3-3 工業の振興】

施策の目指す姿	<ul style="list-style-type: none"> ○新規企業の誘致を推進するとともに既存企業の活性化を支援することにより、工業の振興および市内における雇用環境の向上を図ります。 ○産業の空洞化や進出企業の国外流出対策として、企業のサポート体制を強化します。 ○大型岸壁や幹線道路の整備促進、臨海部の防災・減災対策など、三河港や港周辺の機能の強化を図ります。
---------	---

施策の目標 指標	平成 18 年	平成 23 年	平成 29 年		平成 34 年	達成状況 (H29)
			目標値	実績		
立地企業数	60 社	67 社	70 社	70 社	75 社	達成
臨海部企業用 地売却・賃貸 借面積	603ha	715ha	800ha	813ha	870ha	達成

【3-4 商業の振興】

施策の目指す姿	<ul style="list-style-type: none"> ○商工会の体制を強化することにより、地域の魅力を活かした商業の振興を図ります。 ○農商工連携の促進と活用により、まちなかに賑わいをつくることで、市内商業活動の活性化を図ります。
---------	---

施策の目標 指標	平成 18 年	平成 23 年	平成 29 年		平成 34 年	達成状況 (H29)
			目標値	実績		
年間商品販売 額	1,015 億円 (H16)	1,109 億円 (H19)	1,100 億円	864 億円 (H26)	1,100 億円	
商工会会員数	1,527 会員	1,423 会員	1,423 会員	1,297 会員	1,423 会員	

【3-5 観光の振興】

施策の目指す姿	○既存の観光資源の活用や、新たな観光資源の発掘・創造により、観光地としての田原市の魅力を高め、観光客の増加を図ります。
---------	---

施策の目標 指標	平成 18 年	平成 23 年	平成 29 年		平成 34 年	達成状況 (H29)
			目標値	実績		
観光施設延客数	3,183 千人	2,950 千人 (H22)	3,300 千人	2,791 千人	3,500 千人	
年間宿泊者数	321 千人	335 千人 (H22)	350 千人	275 千人	400 千人	
観光ガイドアクセス件数	257 千回 (H20)	492 千回	600 千回	3,080 千回	800 千回	達成

【3-6 労働環境・消費生活の充実】

施策の目指す姿	<p>○働く意欲のある多様な市民の就労を支援し、若者の定住促進や、高齢者、障がい者等の自立した生活への支援につなげるとともに、勤労者が安心して働くことができる労働環境をつくります。</p> <p>○市民が消費トラブル等に巻き込まれないよう、消費生活に関する正しい知識の普及や学習活動への支援を行うとともに、関係機関との連携による問題事例、対応策等の広報を行います。</p>
---------	--

施策の目標 指標	平成 18 年	平成 23 年	平成 29 年		平成 34 年	達成状況 (H29)
			目標値	実績		
田原市地域職業相談室の就職率	26.0%	26.8%	30.0%	35.8%	30.0%	達成
勤労者福祉資金利用件数	113 件 (H20)	103 件	130 件	146 件	150 件	達成
消費者生活講座参加者数	323 人	201 人	300 人	280 人	350 人	
くらしのアドバイザー啓発業務	69 回 (H20)	120 回	150 回	—	150 回	

4

都市整備分野 ～地域特性を活かした暮らしやすいまち～

施策の大綱

都市基盤の整備や耐震化、適切な維持管理により、暮らしやすい住環境を整え、市民の居住満足度を高めるとともに、市外からの定住を促進します。

さらには、幹線道路等の整備を推進し、併せて三河田原駅を中心に地域公共交通の利便性を高めることで、市内外への移動を円滑にします。

このほか、豊かな自然環境の保全や美しい景観を保持し、地域資源を次世代へと継承していきます。

〔4-1 交通基盤の整備〕

施策の目指す姿	<ul style="list-style-type: none"> ○都市の骨格となる幹線道路・都市計画道路・交通結節点・公共交通等を総合的・一体的に整備することにより、戦略的な交通体系の確立を目指します。 ○歩道整備や自転車通行帯の設置により、徒歩・自転車・自動車の適正分担を図ることで、安全で円滑な交通環境を目指します。 ○被災時に重要となる緊急輸送道路・避難路の機能強化等により、災害時における物流・人流機能の確保を目指します。
---------	---

施策の目標 指標	平成 18 年	平成 23 年	平成 29 年		平成 34 年	達成状況 (H29)
			目標値	実績		
都市計画道路 整備率	47.9%	62.3%	64%	67.4%	68.2%	達成
三河田原駅周 辺整備事業進 捗率	9.4%	60.5%	100%	100%	100%	達成

〔4-2 公共交通の整備〕

施策の目指す姿	○効率的で利便性の高い都市基盤の整備と都市サービスの提供を実現するために不可欠な公共交通を、行政、市民（利用者）および交通事業者の協働によって確保・維持し、誰もが自由に移動でき、誰もが必要な都市サービスを楽しむまちを目指します。
---------	--

施策の目標 指標	平成 18 年	平成 23 年	平成 29 年		平成 34 年	達成状況 (H29)
			目標値	実績		
市内公共交通 利用者数	—	211 万人	211 万人	166 万人	211 万人	

[4-3 港湾・河川・海岸の整備]

施策の目指す姿	<ul style="list-style-type: none"> ○適正な港湾管理を行うとともに、港湾環境の改善と港湾空間の景観形成を図り、市民に親しまれる港湾を目指します。 ○地域と連携し、河川・排水路の計画的な整備と維持管理に努め、環境にやさしく、市民が親しめる河川環境を目指します ○国土保全のため、地震・津波等に対する防災対策を推進するとともに、関係機関・団体等との連携の下、安全で美しい海岸保持を目指します。
---------	--

施策の目標 指標	平成 18 年	平成 23 年	平成 29 年		平成 34 年	達成状況 (H29)
			目標値	実績		
泉港船舶利用率	—	93.0%	100%	59.4%	100%	
浦南河岸船舶利用率	—	57.1%	100%	44.4%	100%	
準用河川改修率	30.1%	33.1%	34.5%	34.1%	35.7%	

[4-4 市街地の整備]

施策の目指す姿	<ul style="list-style-type: none"> ○各市街地の連携と都市機能の分担により、それぞれの地域特性を活かした市街地形成を目指します。 ○街路、公園等の都市基盤の充実により、安心安全で利便性・快適性の高い、コンパクトで秩序ある市街地空間の形成を目指します。 ○人々の交流と活動の拠点として、田原中心市街地の都市機能の高度化を図り、市街地の活性化を目指します。 ○中心市街地の定住を促進するため、未利用地の有効活用を図り、便利で快適な暮らしができるような居住の場の整備、提供、支援により、コンパクトシティの形成を目指します。
---------	---

施策の目標 指標	平成 18 年	平成 23 年	平成 29 年		平成 34 年	達成状況 (H29)
			目標値	実績		
浦片土地区画 整理事業進捗率	0.0%	22.9%	100%	87.2%	100%	
市街化区域定 住人口	23,820 人	23,521 人	23,520 人	23,304 人	23,520 人	

[4-5 地域・住環境の整備]

施策の目指す姿	<ul style="list-style-type: none"> ○農村の総合的な振興を図るため、農業生産基盤と農村の基礎的な生活環境の整備を総合的に実施し、活力と個性ある地域づくりを目指します。 ○表浜地域の総合的な環境整備を推進し、表浜海岸の海岸侵食、農地荒廃、農村生活環境の変化などの様々な課題を解消することで地域の魅力向上を目指します。 ○住宅および住環境の整備を進め、市民生活の安定と居住水準の向上を図るとともに、公共施設等のバリアフリー化を進めノーマライゼーションに配慮した快適で暮らしやすい地域を目指します。
---------	--

施策の目標 指標	平成 18 年	平成 23 年	平成 29 年		平成 34 年	達成状況 (H29)
			目標値	実績		
農村振興総合 整備事業	9.0%	46.3%	100%	59.4%	100%	
公共施設のバ リアフリー化	68%	84%	100%	98.0%	100%	

[4-6 上下水道の整備]

施策の目指す姿	<ul style="list-style-type: none"> ○老朽施設の更新や耐震化等の整備、自己水源の在り方についての検討などにより、安全で安定的な水の供給を目指します。 ○公共下水道、農業集落排水等の下水道施設の整備を進め、公衆衛生環境の向上、生活環境の改善および公共用水域の水質保全を目指します。また、排水不良地域においても、雨などによる浸水が起こらない環境を目指します。 ○し尿の収集、し尿および浄化槽汚泥の処理については、し尿処理施設の整備、適切な管理運営により衛生環境の向上を目指します。
---------	--

施策の目標 指標	平成 18 年	平成 23 年	平成 29 年		平成 34 年	達成状況 (H29)
			目標値	実績		
有収率	88.3%	88.2%	92.0%	89.3%	95.0%	
基幹配水管路 耐震化率	6.2%	11.1%	33.8%	20.1%	53.3%	
下水道普及率	77.5%	86.8%	94.0%	94.1%	95.0%	達成
下水道接続率	79.6%	88.9%	94.0%	87.4%	98.0%	

[4-7 自然環境の保全]

施策の目指す姿	<p>○適切な管理や市民・地域と一体となった自然環境の保全活動により、恵まれた自然環境の次世代への継承を目指します。</p> <p>○希少動植物の保護、有害鳥獣の捕獲、特定外来生物の駆除等を通じ、生物多様性に満ちた健全な生態系の維持および市民の生活環境の保全を目指します。</p>
---------	--

施策の目標 指標	平成 18 年	平成 23 年	平成 29 年		平成 34 年	達成状況 (H29)
			目標値	実績		
里山保全に取り組む団体数	5 団体	7 団体	10 団体	7 団体	10 団体	
ウミガメ上陸確認頭数	25 頭	130 頭	150 頭	56 頭	170 頭	
アルゼンチンアリ生息数のモニタリング調査結果	—	54.1%	50.0%	20.6%	45.0%	達成

[4-8 緑と景観の保全]

施策の目指す姿	<p>○市民と協働での管理により、安全で快適な、市民の憩いの場としての公園・緑地を目指します。</p> <p>○田原市の特徴であり、誇りでもある豊かな自然環境、田園風景、歴史的資源、まちなみ等、優れた景観財産の保全に対する市民意識の高揚を図り、地域の特性を活かした美しい景観形成を目指します。</p>
---------	--

施策の目標 指標	平成 18 年	平成 23 年	平成 29 年		平成 34 年	達成状況 (H29)
			目標値	実績		
1 m ² 当たりの公園維持管理経費	198 円/m ²	216 円/m ²	200 円/m ²	194 円/m ²	200 円/m ²	達成
都市公園等整備面積	33.0ha	35.0ha	35.5ha	43.0ha	46.1ha	達成
奨励・沿道花壇数	681 箇所	782 箇所	1,100 箇所	761 箇所	1,100 箇所	

施策の大綱

家庭、学校、地域、団体・事業者など地域社会が協働し、自然風土、歴史、文化、産業等に関して理解を深める「ふるさとに学ぶ教育」を推進し、故郷に誇りと愛着を持ち、ふるさとを心のよりどころとして、グローバルに活躍できる人材を育成します。

また、子どもにとって、最適な教育環境を整えます。

このほか、生涯を通じて学習・文化・スポーツに親しめる環境を充実するとともに、本市固有の歴史・文化・風土の継承に取り組んでいきます。

[5-1 学校教育の充実]

施策の目指す姿	<ul style="list-style-type: none"> ○学校、家庭、地域、団体・事業者など市民総参加による「ふるさとに学ぶ教育」を推進し、子どもたちが社会の中で人々とかかわりを持ちながら成長することで、課題を解決していくことができる力を養います。 ○適正な学校規模を確保するとともに、十分な安全性、防災性、防犯性を備えた教育環境の整備を目指します。 ○安全でおいしい給食の提供と地元農水産物の活用による地産地消の推進を目指します。 ○田原福祉専門学校において、福祉分野で活躍する人材の育成を目指します。
---------	---

施策の目標 指標	平成 18 年	平成 23 年	平成 29 年		平成 34 年	達成状況 (H29)
			目標値	実績		
小学校適正規模学級実現率	68%	66%	100%	71.0%	100%	
中学校適正規模学級実現率	97%	90%	100%	98.0%	100%	
中学校適正規模学校実現率	71%	71%	100%	67.0%	100%	
学校経営評価において良好な学校運営ができているとする割合	100%	100%	100%	100%	100%	達成
不登校児童生徒が在籍していない割合	99.1%	99%	100%	98.7%	100%	
中学校一クラス当たりの英語の授業におけるALT参加の授業の割合	17.2%	21.6%	20%	25.0%	20%	達成

残食率	4.7%	3.2%	3%以下	1.2%	3%以下	達成
児童・生徒・教職員の健康診断実施率	100%	100%	100%	100%	100%	達成
田原福祉専門学校出願者数	61人 (定員80人)	52人	50人	27人	50人	

【5-2 生涯学習の充実】

施策の目指す姿	<p>○人づくりを生涯学習の視点から捉え、「学びを通じた絆づくり」や、市民が主体的に生涯学習に取り組み、その学習の成果を地域社会全体に還元できる地域づくりを目指します。</p> <p>○自立を助け、人がつながる機会を提供し、市民が読む楽しみ、学ぶ喜びを感じる事ができる図書館づくりを目指します。</p>
---------	---

施策の目標 指標	平成18年	平成23年	平成29年		平成34年	達成状況 (H29)
			目標値	実績		
生涯学習講座等の参加者数	607人	613人	1,000人	1,287人	1,000人	達成
市民館利用者数	257,000人	300,000人	300,000人	300,978人	300,000人	達成
生涯学習ボランティア登録者数	31人	31人	60人	15人	100人	
市民実質利用率(年に1回以上図書館資料を借りた市民の割合)	—	20.2%	23.0%	16.7%	25.0%	

【5-3 スポーツの振興】

施策の目指す姿	<p>○健康の増進や生きがい・仲間づくりとともに、活動を通じて礼節等を学ぶ機会として、いつでも、どこでも、だれでも、スポーツに親しむことができる環境整備を目指します。</p>
---------	---

施策の目標 指標	平成18年	平成23年	平成29年		平成34年	達成状況 (H29)
			目標値	実績		
体育施設年間利用者数	335,688人	313,255人	400,000人	296,470人	400,000人	

市主催スポーツイベント参加者数	7,856人	8,475人	10,000人	5,039人	10,000人	
体育協会加入者	5,263人	4,264人	4,300人	3,287人	4,300人	
全国大会等出場激励金交付者および団体	38人	27人	50人	76人	50人	達成

【5-4 青少年健全育成】

施策の目指す姿	○家庭・学校・地域・行政が連携し、青少年の健全育成を推進することにより、社会性を身につけた社会に貢献する人材の育成を目指します。
---------	--

施策の目標指標	平成18年	平成23年	平成29年		平成34年	達成状況(H29)
			目標値	実績		
青少年の補導件数	167人	207人	100人	80人	80人	達成
家庭教育啓発講演会・幼児教室等講演開催回数	41回	27回	50回	29回	50回	
児童生徒文化体験教室参加者数	293人	391人	400人	460人	400人	達成

【5-5 芸術文化の振興】

施策の目指す姿	○活動支援や芸術文化に触れることができる機会の提供により、団体や個人の主体的な芸術文化活動の振興を目指します。
---------	---

施策の目標指標	平成18年	平成23年	平成29年		平成34年	達成状況(H29)
			目標値	実績		
文化協会加入者	2,664人	2,154人	2,200人	1,493人	2,200人	
文化ホール事業参加者数	5,214人	2,688人	2,700人	3,270人	2,700人	達成

市内3文化会館の年間利用者数	251千人	195千人	200千人	149千人	200千人	
----------------	-------	-------	-------	-------	-------	--

【5-6 文化財の継承】

施策の目指す姿	○文化財の保存・活用を図るとともに、市民に寄り添いながら歴史・文化の継承、文化財愛護精神の醸成を進め、歴史と伝統に紡がれた誇りあるまちづくりを目指します。
---------	---

施策の目標 指標	平成18年	平成23年	平成29年		平成34年	達成状況 (H29)
			目標値	実績		
施設利用者数 (博物館、吉胡、民俗、渥美資料館)	29,559人	40,265人	50,000人	40,096人	50,000人	
文化財の指定	93件	93件	99件	95件	104件	

6

消防防災分野 ～ともに築く安全なまち～

施策の大綱

政府における南海トラフ巨大地震の被害想定や、津波防災地域づくりに関する法律等への対応を着実に図ります。

市民の防災・減災意識を高め、迅速・安全に避難するための取組を支援し、併せて防災基盤の整備を推進・促進することで、市民の生命を確実に守ります。

また、本市の地理的特性や地域の実態に則した消防・救急体制の充実を図ります。

【6-1 消防・救急体制の充実】

施策の目指す姿	○予期せぬ災害の発生や被害の大規模化を防ぐため、消防・救急体制の充実を図り、安心安全なまちづくりを目指します。
---------	---

施策の目標 指標	平成 18 年	平成 23 年	平成 29 年		平成 34 年	達成状況 (H29)
			目標値	実績		
火災による死 傷者数(年度)	3 人	3 人	0 人	3 人	0 人	
公設防火水槽 の有蓋化率 (40m ³ 以上)	68%	72.4%	75%	82.0%	80%	達成
救急救命士数 (運用救命士)	20 人	26 人	30 人	32 人	30 人	達成

【6-2 防災・減災体制の充実】

施策の目指す姿	○市民や地域全体の防災・減災意識を高め、ソフト・ハード対策を適切に行うことにより、風水害、地震・津波などの自然災害に強い、死者数0のまちづくりを目指します。
---------	--

施策の目標 指標	平成 18 年	平成 23 年	平成 29 年		平成 34 年	達成状況 (H29)
			目標値	実績		
耐震改修工事 費補助実績の 累計	57 棟	160 棟	303 棟 (H28)	276 棟 (H29)	—	

防災講習会の参加者数	2,776 人/年	5,729 人/年	3,000 人/年	5,123 人/年	3,000 人/年	達成
年2回以上防災訓練等を実施している自主防災会の数	—	52 団体	103 団体	103 団体	103 団体	達成
防災用備蓄土のう確保数	16,200 袋	16,200 袋	17,100 袋	19,200 袋	17,100 袋	達成

施策の大綱

市政への参加と協働を推進する一方、行政資源の適切な運用を図り、効率的な行財政運営に取り組むことで、都市の自立を図ります。

また、市民ニーズや国際化・情報化など新たな時代の動きに的確に対応し、市民の視点に立った行政サービスの提供に努めます。

さらに、東三河地域や三遠南信地域などの自治体との広域的な連携を強化し、水資源の確保など本市が有する課題への対応を図るとともに、国内外に対し本市並びに地域の魅力を発信することで、田原市および圏域全体の価値を高めていきます。

[7-1 国際化の推進]

施策の目指す姿	<ul style="list-style-type: none"> ○一人ひとりが、地球市民の一員として互いに尊重し合い、地球規模で考えながら、地域から行動を起こすことができる「グローバルシティ」を目指します。 ○多様な国際交流・協力活動を通じて世界と協力・共生し、世界平和の実現に貢献します。
---------	--

施策の目標 指標	平成 18 年	平成 23 年	平成 29 年		平成 34 年	達成状況 (H29)
			目標値	実績		
海外交流都市 への訪問人 数・海外交流 都市からの来 訪人数累計	1,162 人	1,698 人	1,900 人	2,188 人	2,100 人	達成
たはら国際交 流協会の会員 数	193 会員	216 会員	230 会員	213 会員	250 会員	
たはら国際交 流協会の日本 語教室学習者 数	433 人	451 人	480 人	1,598 人	500 人	達成

[7-2 情報体勢の充実]

施策の目指す姿	<p>○国内外に対する田原市の知名度を高めることにより、定住・交流人口を拡大させ、活力あるまちづくりを目指します</p> <p>○市民と行政が情報を共有できる環境を整え、市民が積極的に行政へ参加しかかわりを持ち、活気と活力のあるまちづくりを目指します。</p> <p>○市民が必要な時に必要な情報を入手・発信できる情報通信環境を目指します。</p>
---------	--

施策の目標 指標	平成 18 年	平成 23 年	平成 29 年		平成 34 年	達成状況 (H29)
			目標値	実績		
市ホームページのアクセス数	542 件/日	628 件/日	700 件/日	1,301 件/日	720 件/日	達成
CATV 加入率	36.9%	73.0%	75%	81.2%	75%	達成

[7-3 広域連携の推進]

施策の目指す姿	<p>○国・県、東三河 8 市町村、三遠南信地域、伊勢志摩地域等との広域連携や、経済界、大学等教育機関等を含めた産学官連携により、田原市単独では解決できない課題の解決を目指します。</p> <p>○国内友好都市との交流により、本市にない自然環境や文化等の体験を通じ、人材育成や余暇活動の場の提供を目指します。</p>
---------	--

施策の目標 指標	平成 18 年	平成 23 年	平成 29 年		平成 34 年	達成状況 (H29)
			目標値	実績		
宮田村・阿南町交流事業実施件数	12 件	14 件	15 件	13 件	15 件	
大学等連携事業数	22 件	27 件	30 件	32 件	30 件	達成

[7-4 水資源の確保]

施策の目指す姿	○関係機関と連携しながら設楽ダムの早期整備を図り、安定した水資源の確保を目指します。
---------	--

施策の目標 指標	平成 18 年	平成 23 年	平成 29 年		平成 34 年	達成状況 (H29)
			目標値	実績		
設楽ダム建設事業進捗率	—	14%	85%	28.5%	100%	

交流スタンプ ラリー参加者 数	403 人	809 人	1,500 人	1,037 人	1,500 人	
ふれあいの館 宿泊数	661 人	591 人	600 人	697 人	800 人	達成

【7-5 行財政運営】

施策の目指す姿	<p>○総合計画に基づいて、市民協働によるまちづくりの推進、事業の選択と集中の観点の下で戦略的に事業を推進することにより、将来都市像の実現を目指します。</p> <p>○安定的な財源の確保に努めるとともに、財源を適正、有効に活用し、市民に信頼される健全な財政運営を目指します。</p> <p>○時代の変化や新たな政策課題、市民のニーズに対し、迅速・的確に取り組み、成果を上げることが出来る行政組織を目指します。</p> <p>○市民の視点に立って行政サービスを行うことにより、市民へのサービスの利便性向上を目指します。</p>
---------	---

施策の目標 指標	平成 18 年	平成 23 年	平成 29 年		平成 34 年	達成状況 (H29)
			目標値	実績		
定員適正化の 推進	781 人	695 人	657 人 (H27 目標)	656 人	(改訂を予定 する定員適正 化計画の目標 値による)	達成
経常収支比率	69.5%	85.4%	80.0%未満	87.7%	80.0%未満	
実質公債費比 率	10%	7.1% (H22d)	16.0%未満	5.4%	16.0%未満	達成
将来負担比率	—	16.5% (H22d)	200.0%以下	—	200.0%以下	達成
純資産比率	—	85.5% (H22d)	50.0%以上	81.1% (H28d)	50.0%以上	達成
滞納繰越分徴 収率	14.3%	28.6%	31%	23.0%	31%	
庁舎管理コス ト	—	97,745 千円	97,700 千円	97,741 千円	97,700 千円	
普通財産保有 面積	484,277 m ²	498,473 m ²	473,549 m ²	525,360 m ²	449,872 m ²	

V

事務事業評価の概要

1

評価事業数及び事業費の状況

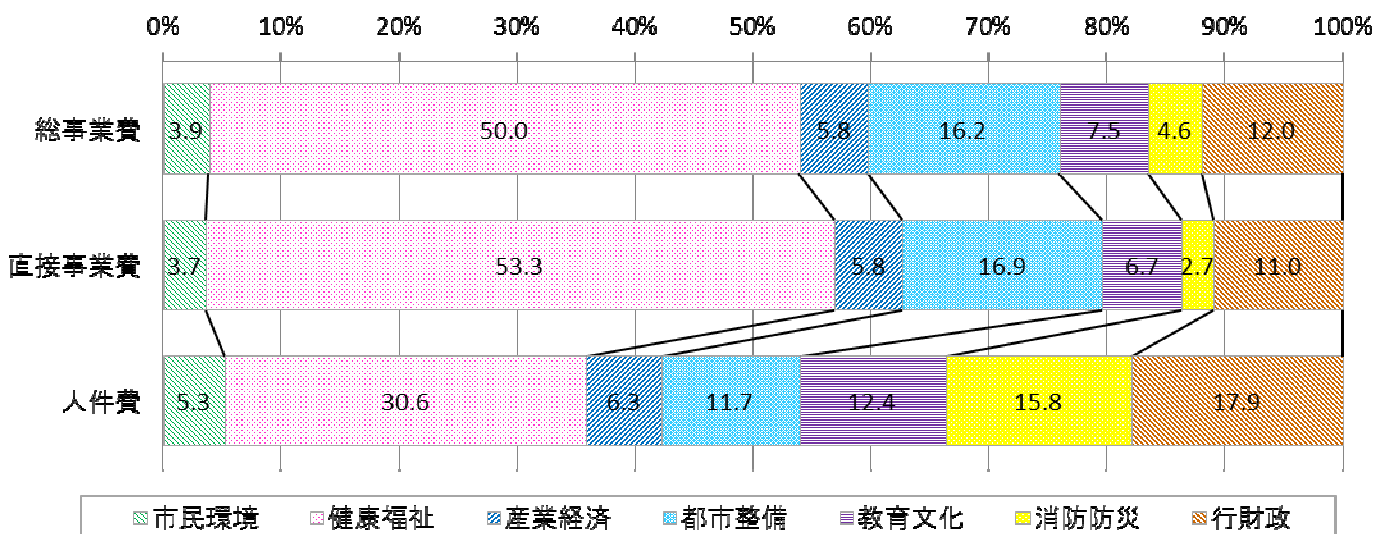
平成 29 年度に実施した事業について、分野別の事業数と事業費を示しています。全体で 518 事業を実施し、総事業費は約 459 億 73 百万円となりました。

平成 30 年度行政評価は、事務事業 518 事業のうち評価すべき 357 事業について評価を行いました。

総事業費の割合が最も高い分野は、健康福祉分野 (50.0%)、次いで都市整備分野 (16.2%) となっています。また、直接事業費の割合が最も高い分野は健康福祉分野 (53.3%)、次いで都市整備分野 (16.9%)、人件費の割合が最も高い分野は健康福祉分野 (30.6%)、次いで行財政分野 (17.9%) となっています。

分野	施策数	基本事業数	評価数 / 全事業数	総事業費 (円)		
				内 直接事業費	内 人件費	
1 市民環境	6	20	33 / 35	1,800,385,802	1,452,531,561	347,854,241
2 健康福祉	7	25	83 / 174	23,009,393,269	21,002,903,961	2,006,489,308
3 産業経済	6	20	43 / 49	2,685,524,344	2,270,535,077	414,989,267
4 都市整備	8	31	77 / 89	7,445,607,205	6,676,171,663	769,435,542
5 教育文化	6	19	61 / 63	3,434,957,671	2,624,501,424	810,456,247
6 消防防災	2	7	33 / 37	2,095,106,879	1,062,241,310	1,032,865,569
7 行財政	5	23	27 / 71	5,502,302,957	4,328,764,746	1,173,538,211
計	40	145	357 / 518	45,973,278,128	39,417,649,742	6,555,628,386

【経費区分別 分野別 割合比較】



2

事務事業評価の結果

平成29年度に実施した518事業のうち、評価すべき357事業について事務事業評価を実施しました。事業の目的・内容等が同一の事業については、合わせて一事業として評価しています。内部管理等の目標管理を行う意義が薄い事業や、市の裁量の余地が乏しい事業については、評価対象外としています。

(1) 事務事業評価の結果（妥当性）

評価を行った事務事業が、公的関与の必要性や市民ニーズ・社会動向等を踏まえて、必要性の高い事業かどうか、また、事業の対象は適正かどうかを評価します。

- ◆妥当性が「極めて高い」、「高い」と評価された事業数は299事業（83.8%）となりました。
- ◆妥当性が「低い」、「かなり低い」と評価された事業は、ありませんでした。（該当する事業があれば、廃止を含めて対応を検討する必要があります。）

分野別の評価一覧

《評価の見方》

5：極めて高い

4：高い

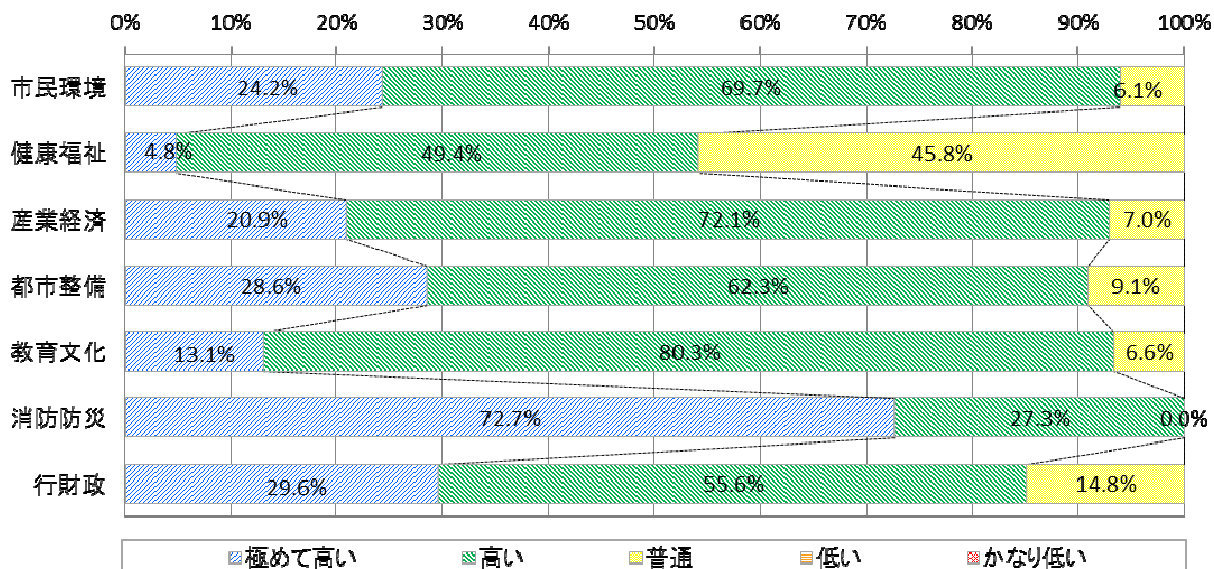
3：普通

2：低い

1：かなり低い

分野	5	4	3	2	1	計
市民環境	8	23	2	0	0	33
健康福祉	4	41	38	0	0	83
産業経済	9	31	3	0	0	43
都市整備	22	48	7	0	0	77
教育文化	8	49	4	0	0	61
消防防災	24	9	0	0	0	33
行財政	8	15	4	0	0	27
合計	83	216	58	0	0	357

【妥当性評価】



(2) 事務事業評価の結果（有効性）

評価を行った事務事業について、事業の目的達成に向けた業務内容や手段となっているか、また、成果が上がっているかどうか評価します。

- ◆有効性が「極めて高い」、「高い」と評価された事業数は、252 事業（70.6%）となりました。
- ◆有効性が「低い」と評価された 2 事業（0.6%）については、予定した成果が上がっていない事業であり、成果向上を図るための実施手法を再検討する必要があります。

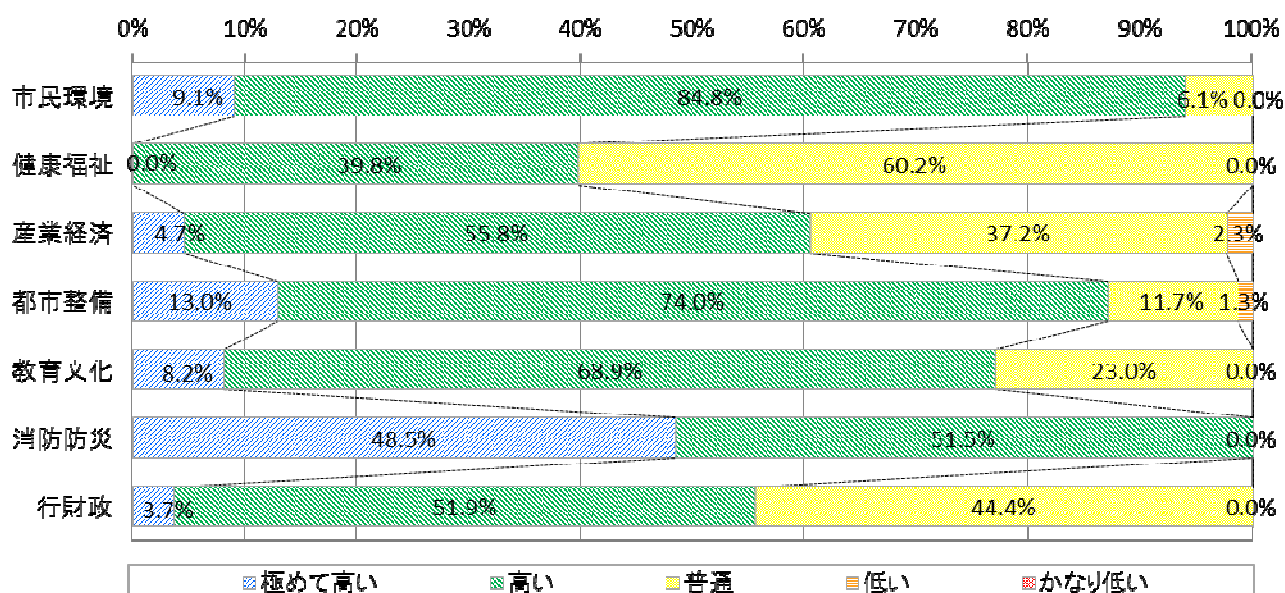
分野別の評価一覧

《評価の見方》

5：極めて高い 4：高い 3：普通 2：低い 1：かなり低い

分野	5	4	3	2	1	計
市民環境	3	28	2	0	0	33
健康福祉	0	33	50	0	0	83
産業経済	2	24	16	1	0	43
都市整備	10	57	9	1	0	77
教育文化	5	42	14	0	0	61
消防防災	16	17	0	0	0	33
行財政	1	14	12	0	0	27
合計	37	215	103	2	0	357

【有効性評価】



(3) 事務事業評価の結果（効率性）

評価を行った事務事業について、事業の重要性や業務量に対し、コスト（事業費・人件費）の投入量が適正か、また、最少のコストで最大の効果が生み出せたかどうかを評価します。

- ◆効率性が「極めて高い」、「高い」と評価された事業数は94事業（26.3%）となりました。
- ◆効率性が「低い」と評価された3事業（0.8%）については、事業量に対するコストが不適切と判断されたものであり、成果を低下させずに更にコストを抑えた事業展開を図る必要があります。

分野別の評価一覧

《評価の見方》

5：極めて高い

4：高い

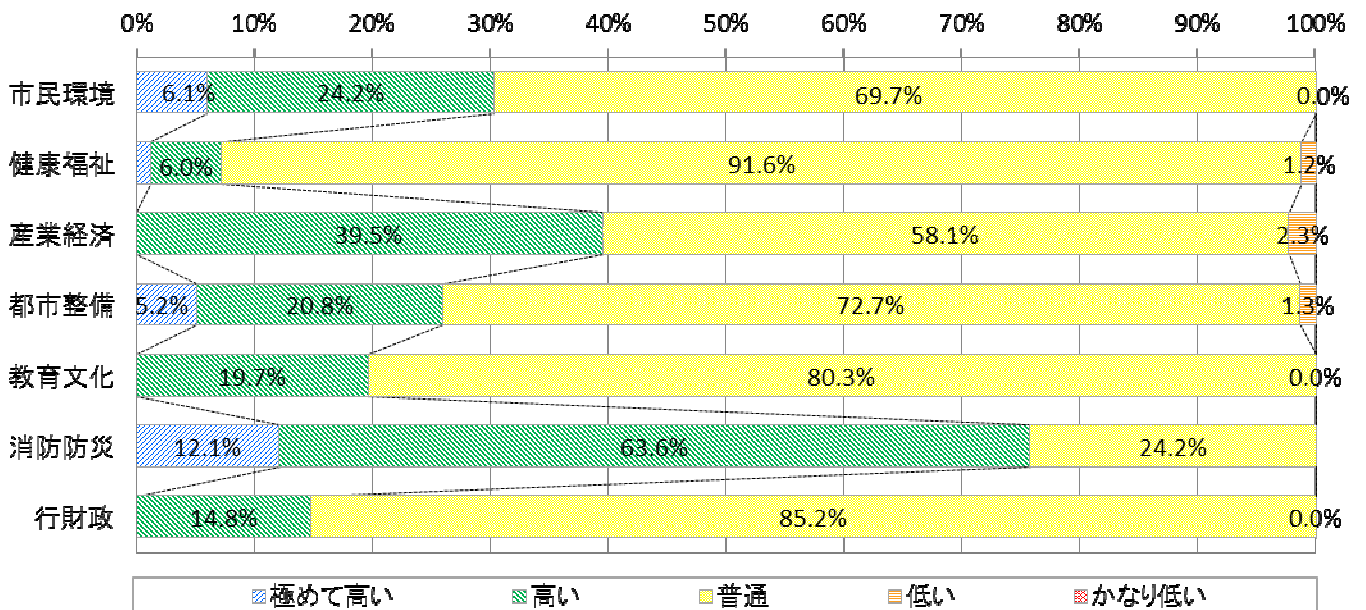
3：普通

2：低い

1：かなり低い

分野	5	4	3	2	1	計
市民環境	2	8	23	0	0	33
健康福祉	1	5	76	1	0	83
産業経済	0	17	25	1	0	43
都市整備	4	16	56	1	0	77
教育文化	0	12	49	0	0	61
消防防災	4	21	8	0	0	33
行財政	0	4	23	0	0	27
合計	11	83	260	3	0	357

【効率性評価】



(4) 事務改善効果の評価結果（改善効果）

評価を行った事務事業について、事業の課題解決に向け、当該年度中に実施した取組の結果、事業改善効果があったかどうかを評価します。

- ◆事業改善効果が「極めて高い」、「高い」と評価された事業数は177事業（49.6%）となりました。
- ◆改善効果が「低い」と評価された2事業（0.6%）については、事業の課題解決に向けた改善効果が出ていない事業であり、取組内容の見直しを検討する必要があります。

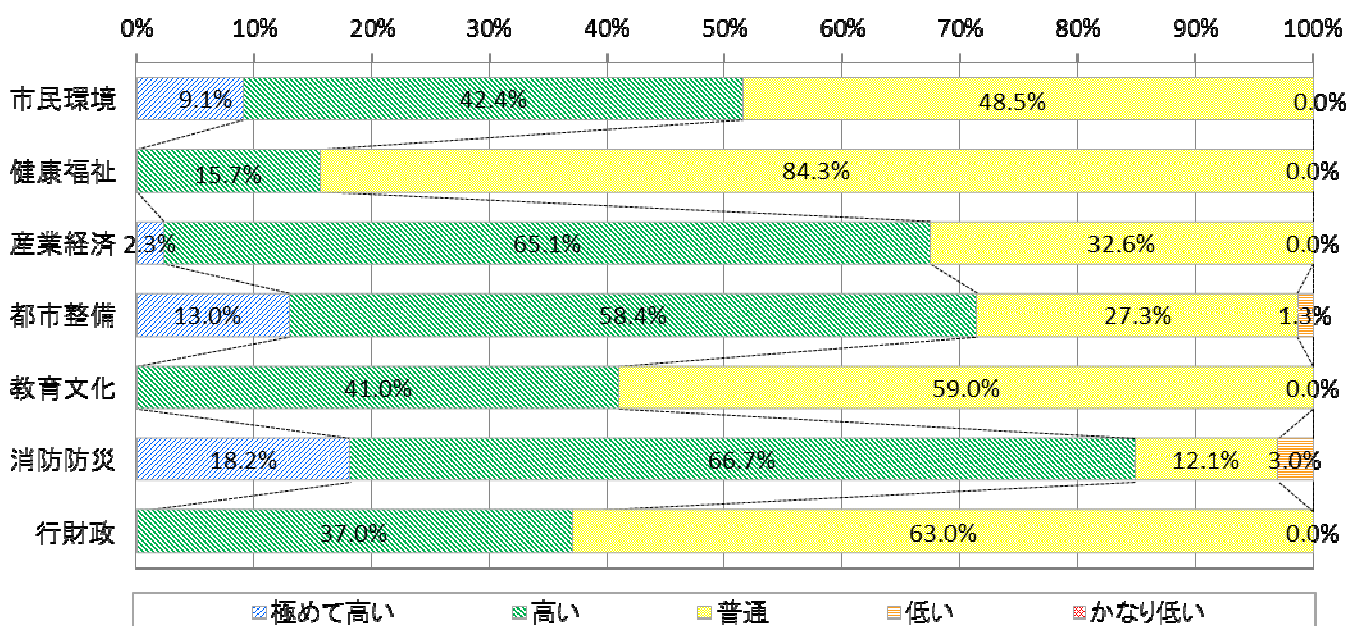
分野別の評価一覧

《評価の見方》

5：極めて高い 4：高い 3：普通 2：低い 1：かなり低い

分野	5	4	3	2	1	計
市民環境	3	14	16	0	0	33
健康福祉	0	13	70	0	0	83
産業経済	1	28	14	0	0	43
都市整備	10	45	21	1	0	77
教育文化	0	25	36	0	0	61
消防防災	6	22	4	1	0	33
行財政	0	10	17	0	0	27
合計	20	157	178	2	0	357

【改善効果評価】



3

評価対象事業一覧（評価対象357事業）

(単位：円)

事務事業コード	事務事業名	部課室名	分野名	施策名	H29決算額(円)	H29決算額(円)		妥当性	有効性	効率性	改善効果
						内 直接事業費	内 人件費				
10101010	協働のまちづくり体制確立事業	企画部 企画課	市民環境	参加と協働の推進	7,656,275	2,317,580	5,338,695	極めて高い	極めて高い	高い	普通
10103010	コミュニティ活動支援事業	総務部 総務課	市民環境	参加と協働の推進	113,023,535	105,482,000	7,541,535	極めて高い	高い	高い	高い
10104010	コミュニティ施設等整備支援事業	総務部 総務課	市民環境	参加と協働の推進	40,286,081	36,558,000	3,728,081	高い	高い	高い	高い
10105010	NPO活動振興事業	企画部 企画課	市民環境	参加と協働の推進	6,031,454	1,021,758	5,009,696	高い	高い	普通	高い
10106010	男女共同参画推進事業	企画部 企画課	市民環境	参加と協働の推進	5,831,851	698,692	5,133,159	高い	高い	普通	普通
10201010	防犯啓発・地域巡回事業	総務部 総務課	市民環境	地域防犯・交通安全の推進	31,278,862	17,952,945	13,325,917	高い	高い	普通	普通
10202010	地域防犯施設整備支援事業	総務部 総務課	市民環境	地域防犯・交通安全の推進	7,907,907	4,012,000	3,895,907	高い	高い	高い	高い
10203010	交通安全啓発事業	総務部 総務課	市民環境	地域防犯・交通安全の推進	7,820,366	3,751,459	4,068,907	高い	高い	普通	普通
10203020	交通指導事業	総務部 総務課	市民環境	地域防犯・交通安全の推進	33,579,122	734,240	32,844,882	極めて高い	高い	普通	普通
10203030	交通公園運営事業	総務部 総務課	市民環境	地域防犯・交通安全の推進	2,858,393	1,421,818	1,436,575	普通	普通	普通	普通
10204010	交通安全施設整備事業	総務部 総務課	市民環境	地域防犯・交通安全の推進	7,515,605	4,768,621	2,746,984	高い	高い	普通	高い
10204030	交通安全施設維持管理事業(渥美支所)	渥美支所 地域課	市民環境	地域防犯・交通安全の推進	3,862,439	2,020,464	1,841,975	高い	高い	普通	普通
10301010	エコ・ガーデンシティ構想推進事業	市民環境部 環境政策課	市民環境	環境共生まちづくり	8,239,975	1,510,854	6,729,121	高い	高い	普通	高い
10302010	省エネルギー普及促進事業	市民環境部 環境政策課	市民環境	環境共生まちづくり	4,040,488	426,937	3,613,551	高い	高い	普通	普通
10304010	菜の花エコプロジェクト推進事業	市民環境部 環境政策課	市民環境	環境共生まちづくり	7,843,433	3,197,737	4,645,696	高い	高い	普通	高い
10402010	環境保全対策事業	市民環境部 環境政策課	市民環境	環境保全の推進	44,989,912	11,134,742	33,855,170	高い	高い	普通	高い
10402020	合併処理浄化槽整備支援事業	水道部 下水道課	市民環境	環境保全の推進	5,845,158	3,748,894	2,096,264	高い	高い	普通	普通
10402080	発生源対策整備支援事業	市民環境部 環境政策課	市民環境	環境保全の推進	2,104,813	2,000,000	104,813	普通	普通	普通	高い
10501010	斎場運営事業	市民環境部 環境政策課	市民環境	衛生対策の推進	66,357,379	34,793,149	31,564,230	極めて高い	高い	高い	高い
10501030	斎場整備事業	市民環境部 環境政策課	市民環境	衛生対策の推進	37,235,694	21,720,710	15,514,984	極めて高い	高い	高い	高い
10502010	生活衛生事業	市民環境部 環境政策課	市民環境	衛生対策の推進	3,203,103	85,099	3,118,004	高い	高い	普通	高い
10502020	狂犬病予防対策事業	市民環境部 環境政策課	市民環境	衛生対策の推進	7,647,292	1,283,465	6,363,827	高い	高い	普通	普通
10601010	ごみ減量・資源化推進事業	市民環境部 廃棄物対策課	市民環境	資源循環の推進	97,221,967	61,133,424	36,088,543	極めて高い	極めて高い	極めて高い	極めて高い
10602010	ごみ収集事業	市民環境部 廃棄物対策課	市民環境	資源循環の推進	301,587,979	289,022,357	12,565,622	極めて高い	極めて高い	高い	高い
10602020	不法投棄防止対策事業	市民環境部 廃棄物対策課	市民環境	資源循環の推進	8,920,538	826,592	8,093,946	高い	高い	高い	高い
10603010	第二東部最終処分場運営事業	市民環境部 廃棄物対策課	市民環境	資源循環の推進	17,112,000	12,670,686	4,441,314	高い	高い	普通	普通
10603020	渥美最終処分場運営事業	市民環境部 廃棄物対策課	市民環境	資源循環の推進	13,884,264	10,311,435	3,572,829	高い	高い	普通	普通
10603030	東部資源化センター運営事業	市民環境部 廃棄物対策課	市民環境	資源循環の推進	75,700,035	43,025,525	32,674,510	高い	高い	普通	普通
10603040	赤羽根環境センター運営事業	市民環境部 廃棄物対策課	市民環境	資源循環の推進	82,140,721	54,948,300	27,192,421	高い	高い	普通	普通
10603050	渥美資源化センター運営事業	市民環境部 廃棄物対策課	市民環境	資源循環の推進	24,341,007	12,188,522	12,152,485	高い	高い	普通	普通
10603060	片浜埋立処分場運営事業	市民環境部 廃棄物対策課	市民環境	資源循環の推進	12,251,756	8,212,195	4,039,561	高い	高い	普通	極めて高い
10603080	田原リサイクルセンター運営事業	市民環境部 廃棄物対策課	市民環境	資源循環の推進	689,330,597	687,313,517	2,017,080	極めて高い	極めて高い	極めて高い	極めて高い
10603090	最終処分場跡地管理事業	市民環境部 廃棄物対策課	市民環境	資源循環の推進	10,293,331	8,833,879	1,459,452	高い	高い	普通	普通
20101010	健康保持・増進事業	健康福祉部 健康課	健康福祉	健康づくりの推進	17,006,409	4,009,030	12,997,379	高い	普通	普通	高い
20102010	乳幼児健診事業	健康福祉部 健康課	健康福祉	健康づくりの推進	27,577,686	6,608,689	20,968,997	高い	高い	普通	普通

事務事業コード	事務事業名	部課室名	分野名	施策名	H29決算額(円)			妥当性	有効性	効率性	改善効果
					内 直接事業費	内 人件費					
20102020	母子保健事業	健康福祉部 健康課	健康福祉	健康づくりの推進	104,361,173	62,082,009	42,279,164	極めて高い	高い	普通	高い
20102030	特定不妊治療等支援事業	健康福祉部 健康課	健康福祉	健康づくりの推進	17,711,809	14,696,000	3,015,809	高い	高い	普通	普通
20103010	成人検診事業	健康福祉部 健康課	健康福祉	健康づくりの推進	139,592,300	114,630,179	24,962,121	高い	高い	普通	高い
20103020	成人保健事業	健康福祉部 健康課	健康福祉	健康づくりの推進	27,103,521	9,803,464	17,300,057	高い	普通	普通	普通
20104010	成人感染症予防事業	健康福祉部 健康課	健康福祉	健康づくりの推進	62,062,037	51,607,480	10,454,557	普通	普通	普通	普通
20104020	母子感染症予防事業	健康福祉部 健康課	健康福祉	健康づくりの推進	138,214,986	127,513,425	10,701,561	高い	高い	普通	普通
20201010	在宅当番医制運営事業	健康福祉部 健康課	健康福祉	医療の充実	23,083,266	21,878,780	1,204,486	高い	高い	普通	普通
20201020	Nブロック救急医療運営事業	健康福祉部 健康課	健康福祉	医療の充実	3,832,587	3,194,690	637,897	普通	普通	普通	普通
20201030	病診連携室支援事業	健康福祉部 健康課	健康福祉	医療の充実	3,137,897	2,500,000	637,897	普通	普通	普通	普通
20201050	医師確保修学資金等貸与事業	健康福祉部 健康課	健康福祉	医療の充実	30,808,369	29,600,000	1,208,369	高い	高い	普通	普通
20201060	公的病院運営支援事業	健康福祉部 健康課	健康福祉	医療の充実	200,356,545	200,000,000	356,545	極めて高い	高い	普通	高い
20201070	地域医療確保対策事業	健康福祉部 健康課	健康福祉	医療の充実	116,790,766	100,343,661	16,447,105	極めて高い	高い	普通	高い
20203180	特定健康診査等事業	市民環境部 保険年金課	健康福祉	医療の充実	67,275,710	60,283,070	6,992,640	高い	普通	普通	高い
20301010	田原福祉センター運営事業	健康福祉部 地域福祉課	健康福祉	地域福祉の充実	44,534,684	43,422,506	1,112,178	普通	普通	普通	普通
20301020	赤羽根福祉センター運営事業	健康福祉部 地域福祉課	健康福祉	地域福祉の充実	10,422,737	9,310,559	1,112,178	普通	普通	普通	普通
20301030	渥美福祉センター運営事業	健康福祉部 健康課	健康福祉	地域福祉の充実	44,702,760	29,984,567	14,718,193	普通	普通	普通	普通
20301040	巡回バス運営事業	健康福祉部 健康課	健康福祉	地域福祉の充実	3,438,901	960,905	2,477,996	普通	普通	普通	普通
20302010	社会福祉協議会運営支援事業	健康福祉部 地域福祉課	健康福祉	地域福祉の充実	42,793,089	42,237,000	556,089	高い	高い	普通	普通
20302020	ボランティアセンター運営支援事業	健康福祉部 地域福祉課	健康福祉	地域福祉の充実	5,556,089	5,000,000	556,089	高い	高い	普通	普通
20302030	心配ごと相談事業	健康福祉部 地域福祉課	健康福祉	地域福祉の充実	2,501,029	1,944,940	556,089	高い	高い	普通	普通
20302040	結婚相談事業	健康福祉部 地域福祉課	健康福祉	地域福祉の充実	7,676,580	7,226,570	450,010	高い	高い	普通	普通
20302050	遺族援護・戦没者追悼式運営事業	健康福祉部 地域福祉課	健康福祉	地域福祉の充実	3,595,212	1,173,834	2,421,378	普通	普通	普通	高い
20302060	民生委員活動支援事業	健康福祉部 地域福祉課	健康福祉	地域福祉の充実	8,354,366	4,886,300	3,468,066	普通	普通	普通	普通
20302070	保護司活動支援事業	健康福祉部 地域福祉課	健康福祉	地域福祉の充実	2,795,583	1,216,599	1,578,984	普通	普通	普通	普通
20302090	地域ネットワーク運営事業	健康福祉部 地域福祉課	健康福祉	地域福祉の充実	9,896,089	9,340,000	556,089	普通	普通	普通	普通
20302110	災害見舞金支給事業	健康福祉部 地域福祉課	健康福祉	地域福祉の充実	4,641,820	454,260	4,187,560	普通	普通	普通	普通
20302120	福祉団体活動支援事業	健康福祉部 地域福祉課	健康福祉	地域福祉の充実	7,853,837	7,009,000	844,837	普通	普通	普通	普通
20302130	福祉事務所運営事業	健康福祉部 地域福祉課	健康福祉	地域福祉の充実	3,667,184	1,327,200	2,339,984	普通	普通	普通	普通
20302140	地域福祉サポートシステム運営事業	健康福祉部 地域福祉課	健康福祉	地域福祉の充実	9,513,089	8,957,000	556,089	高い	高い	高い	高い
20303010	介護職員初任者研修事業	健康福祉部 田原福祉専門学校	健康福祉	地域福祉の充実	3,417,030	186,958	3,230,072	高い	高い	普通	普通
20303030	介護福祉士実務者研修事業	健康福祉部 田原福祉専門学校	健康福祉	地域福祉の充実	4,388,035	1,370,879	3,017,156	高い	高い	普通	普通
20304010	人権啓発活動事業	健康福祉部 地域福祉課	健康福祉	地域福祉の充実	2,318,183	419,480	1,898,703	普通	普通	普通	普通
20304020	成年後見センター事業	健康福祉部 地域福祉課	健康福祉	地域福祉の充実	14,776,089	14,220,000	556,089	高い	高い	普通	普通
20304030	成年後見制度利用支援事業	健康福祉部 地域福祉課	健康福祉	地域福祉の充実	510,282	103,000	407,282	普通	普通	普通	普通
20304040	児童虐待防止対策事業	健康福祉部 子育て支援課	健康福祉	地域福祉の充実	6,946,486	537,966	6,408,520	高い	普通	普通	普通
20304050	母子生活支援施設措置事業	健康福祉部 子育て支援課	健康福祉	地域福祉の充実	1,155,358	41,920	1,113,438	高い	高い	普通	普通
20401010	保育園運営事業(20401010,20401050~20401260)	健康福祉部 子育て支援課	健康福祉	児童福祉の充実	1,402,357,438	91,282,478	1,311,074,960	高い	高い	普通	高い
20401020	給食センター運営事業(保育園分)	健康福祉部 子育て支援課	健康福祉	児童福祉の充実	114,370,212	99,898,941	14,471,271	高い	普通	高い	普通
20401030	保育所施設整備事業	健康福祉部 子育て支援課	健康福祉	児童福祉の充実	13,362,093	11,655,532	1,706,561	高い	高い	普通	普通

事務事業コード	事務事業名	部課室名	分野名	施策名	H29決算額(円)			妥当性	有効性	効率性	改善効果
						内 直接事業費	内 人件費				
20401040	民間保育園等運営支援事業	健康福祉部 子育て支援課	健康福祉	児童福祉の充実	155,353,127	152,125,400	3,227,727	高い	高い	普通	普通
20402020	家庭相談事業	健康福祉部 子育て支援課	健康福祉	児童福祉の充実	4,209,977	59,390	4,150,587	高い	普通	普通	普通
20402050	児童委員活動事業	健康福祉部 子育て支援課	健康福祉	児童福祉の充実	3,550,587	3,480,000	70,587	高い	普通	普通	普通
20402060	児童クラブ運営事業	教育部 生涯学習課	健康福祉	児童福祉の充実	48,396,109	1,863,940	46,532,169	高い	高い	高い	高い
20402070	児童館運営事業	健康福祉部 子育て支援課	健康福祉	児童福祉の充実	14,363,136	3,287,958	11,075,178	普通	普通	普通	普通
20402080	地域子育て支援センター運営事業	健康福祉部 子育て支援課	健康福祉	児童福祉の充実	8,567,869	551,779	8,016,090	高い	高い	普通	普通
20402090	障害児等支援事業	健康福祉部 子育て支援課	健康福祉	児童福祉の充実	130,865,854	74,612,193	56,253,661	高い	高い	普通	普通
20402100	幼稚園運営支援事業	健康福祉部 子育て支援課	健康福祉	児童福祉の充実	1,144,735	139,200	1,005,535	普通	普通	普通	普通
20402130	遺児手当支給事業	健康福祉部 子育て支援課	健康福祉	児童福祉の充実	21,424,742	19,672,048	1,752,694	普通	普通	普通	普通
20402140	母子・父子家庭支援事業	健康福祉部 子育て支援課	健康福祉	児童福祉の充実	4,463,123	354,785	4,108,338	普通	普通	普通	普通
20402160	母子自立支援給付金支給事業	健康福祉部 子育て支援課	健康福祉	児童福祉の充実	3,870,269	3,221,000	649,269	高い	普通	普通	普通
20402190	放課後子ども教室運営事業	教育部 生涯学習課	健康福祉	児童福祉の充実	28,128,062	2,029,122	26,098,940	高い	高い	高い	高い
20402200	子ども・子育て支援事業(20402040)	健康福祉部 子育て支援課	健康福祉	児童福祉の充実	9,127,255	2,656,540	6,470,715	高い	高い	普通	高い
20402210	認定こども園運営支援事業	健康福祉部 子育て支援課	健康福祉	児童福祉の充実	241,845,325	238,456,007	3,389,318	高い	高い	普通	普通
20501010	障害者手当支給事業	健康福祉部 地域福祉課	健康福祉	障がい者福祉の充実	96,359,221	94,981,500	1,377,721	高い	高い	普通	普通
20501050	障害者福祉タクシー・バス料金助成事業	健康福祉部 地域福祉課	健康福祉	障がい者福祉の充実	4,015,195	2,672,959	1,342,236	高い	普通	普通	普通
20501080	心身障害者訪問理美容サービス事業	健康福祉部 地域福祉課	健康福祉	障がい者福祉の充実	39,194	25,000	14,194	高い	普通	低い	普通
20501120	障害者福祉運営事業	健康福祉部 地域福祉課	健康福祉	障がい者福祉の充実	14,360,202	5,002,501	9,357,701	高い	高い	高い	普通
20502020	地域生活支援事業(20501070)	健康福祉部 地域福祉課	健康福祉	障がい者福祉の充実	115,083,525	97,857,631	17,225,894	極めて高い	高い	極めて高い	普通
20602010	介護予防	健康福祉部 高齢福祉課	健康福祉	高齢者福祉の充実	18,024,024	12,444,134	5,579,890	高い	普通	普通	普通
20602030	高齢者心とからだの健康推進事業	健康福祉部 高齢福祉課	健康福祉	高齢者福祉の充実	10,579,355	5,276,090	5,303,265	普通	普通	普通	普通
20603020	地域包括支援センター運営事業	健康福祉部 高齢福祉課	健康福祉	高齢者福祉の充実	69,174,575	69,000,000	174,575	高い	高い	普通	普通
20603030	介護者支援事業	健康福祉部 高齢福祉課	健康福祉	高齢者福祉の充実	7,507,943	3,128,214	4,379,729	普通	普通	普通	普通
20603040	福祉活動推進事業	健康福祉部 高齢福祉課	健康福祉	高齢者福祉の充実	6,978,448	5,010,000	1,968,448	普通	普通	普通	普通
20603050	高齢者福祉推進事業	健康福祉部 高齢福祉課	健康福祉	高齢者福祉の充実	18,387,041	4,921,810	13,465,231	普通	普通	普通	普通
20603060	地域包括ケア推進事業	健康福祉部 高齢福祉課	健康福祉	高齢者福祉の充実	17,311,381	8,088,040	9,223,341	高い	高い	普通	普通
20604010	高齢者家事援助事業	健康福祉部 高齢福祉課	健康福祉	高齢者福祉の充実	997,266	787,575	209,691	普通	普通	普通	高い
20604020	高齢者福祉タクシー・バス料金助成事業	健康福祉部 高齢福祉課	健康福祉	高齢者福祉の充実	38,782,417	35,534,849	3,247,568	普通	普通	普通	普通
20604030	家族介護用品支給事業	健康福祉部 高齢福祉課	健康福祉	高齢者福祉の充実	27,232,695	26,228,012	1,004,683	普通	普通	普通	普通
20604040	高齢者生活管理指導短期宿泊サービス事業	健康福祉部 高齢福祉課	健康福祉	高齢者福祉の充実	253,642	0	253,642	高い	高い	普通	普通
20604060	緊急コールシステム運営事業	健康福祉部 高齢福祉課	健康福祉	高齢者福祉の充実	10,845,826	10,231,402	614,424	高い	普通	普通	普通
20604070	高齢者寝具洗濯乾燥消毒サービス事業	健康福祉部 高齢福祉課	健康福祉	高齢者福祉の充実	190,167	97,500	92,667	普通	普通	普通	普通
20604080	高齢者住宅リフォーム支援事業	健康福祉部 高齢福祉課	健康福祉	高齢者福祉の充実	13,492,753	11,318,000	2,174,753	普通	普通	普通	普通
20604090	高齢者等訪問理美容サービス事業	健康福祉部 高齢福祉課	健康福祉	高齢者福祉の充実	1,427,708	1,140,000	287,708	普通	普通	普通	普通
20604100	生活援助員派遣事業	健康福祉部 高齢福祉課	健康福祉	高齢者福祉の充実	2,273,691	2,064,000	209,691	普通	普通	普通	普通
20604110	高齢者防災器具等設置事業	健康福祉部 高齢福祉課	健康福祉	高齢者福祉の充実	156,363	5,184	151,179	普通	普通	普通	普通
20605020	生活支援ハウス運営事業	健康福祉部 高齢福祉課	健康福祉	高齢者福祉の充実	25,297,877	24,000,000	1,297,877	普通	普通	普通	普通
20605030	多機能型ハウス運営事業	健康福祉部 高齢福祉課	健康福祉	高齢者福祉の充実	9,154,927	8,338,510	816,417	普通	普通	普通	普通
20606010	シルバー人材センター運営支援事業	健康福祉部 高齢福祉課	健康福祉	高齢者福祉の充実	11,645,088	11,000,000	645,088	普通	普通	普通	普通

事務事業コード	事務事業名	部課室名	分野名	施策名	H29決算額(円)			妥当性	有効性	効率性	改善効果
					内 直接事業費	内 人件費					
20606020	老人クラブ活動支援事業	健康福祉部 高齢福祉課	健康福祉	高齢者福祉の充実	10,235,188	9,590,100	645,088	普通	普通	普通	普通
20606030	高齢者敬老金支給事業	健康福祉部 高齢福祉課	健康福祉	高齢者福祉の充実	6,696,968	5,230,749	1,466,219	普通	普通	普通	普通
20606040	高齢者の生きがいと健康づくり事業	健康福祉部 高齢福祉課	健康福祉	高齢者福祉の充実	617,515	510,000	107,515	普通	普通	普通	普通
30101020	農地利用最適化推進事業	農業委員会事務局	産業経済	農業の振興	14,342,109	3,120,728	11,221,381	高い	高い	高い	高い
30101030	営農支援課管理運営事業	産業振興部 営農支援課	産業経済	農業の振興	38,610,050	4,154,069	34,455,981	高い	普通	普通	高い
30101040	多面的機能支払事業	産業振興部 農政課	産業経済	農業の振興	204,944,754	193,456,913	11,487,841	高い	高い	高い	普通
30102040	たん水防除促進事業(30102040,30102030)	産業振興部 農政課	産業経済	農業の振興	30,259,990	25,745,287	4,514,703	高い	高い	高い	普通
30102060	土地改良施設整備事業(30102010,30102130)	産業振興部 農政課	産業経済	農業の振興	89,858,902	83,161,820	6,697,082	高い	高い	高い	高い
30102090	土地改良施設維持事業(30102090,30102110,30102130)	産業振興部 農政課	産業経済	農業の振興	6,955,842	1,788,480	5,167,362	高い	高い	高い	高い
30102100	排水機場等維持事業	産業振興部 農政課	産業経済	農業の振興	32,241,284	26,865,410	5,375,874	高い	高い	高い	高い
30102140	土地改良施設維持事業(渥美支所)	渥美支所 地域課	産業経済	農業の振興	929,993	417,800	512,193	普通	普通	普通	普通
30102150	排水機場等維持事業(渥美支所)	渥美支所 地域課	産業経済	農業の振興	39,705,261	30,023,654	9,681,607	高い	高い	普通	普通
30103010	食育推進事業	産業振興部 農政課	産業経済	農業の振興	6,892,070	1,249,486	5,642,584	高い	普通	普通	普通
30103020	芦ヶ池農業公園運営事業	産業振興部 農業公園管理事務所	産業経済	農業の振興	83,807,538	34,100,112	49,707,426	高い	高い	高い	普通
30103030	芦ヶ池農業公園PR事業	産業振興部 農業公園管理事務所	産業経済	農業の振興	18,823,718	5,796,156	13,027,562	高い	高い	高い	高い
30104010	農業経営活性化事業	産業振興部 農政課	産業経済	農業の振興	282,592,723	237,423,988	45,168,735	高い	高い	普通	高い
30104020	経営所得安定対策推進事業	産業振興部 農政課	産業経済	農業の振興	9,468,032	2,958,000	6,510,032	高い	高い	高い	普通
30104030	家畜伝染病予防支援事業	産業振興部 農政課	産業経済	農業の振興	15,125,171	9,249,509	5,875,662	高い	高い	普通	普通
30104040	農業者年金推進事業	農業委員会事務局	産業経済	農業の振興	3,495,016	334,230	3,160,786	普通	普通	普通	普通
30104050	畜産振興事業	産業振興部 農政課	産業経済	農業の振興	209,593,544	201,304,420	8,289,124	高い	高い	高い	高い
30105010	担い手支援事業	産業振興部 農政課	産業経済	農業の振興	7,974,456	2,101,800	5,872,656	高い	普通	普通	普通
30106020	環境保全型農業支援事業	産業振興部 農政課	産業経済	農業の振興	52,784,218	46,135,008	6,649,210	高い	普通	普通	高い
30106030	家畜糞尿処理支援事業	産業振興部 農政課	産業経済	農業の振興	2,422,699	828,220	1,594,479	高い	普通	普通	高い
30201010	栽培漁業振興支援事業	産業振興部 農政課	産業経済	水産業の振興	11,781,015	9,061,000	2,720,015	高い	普通	普通	高い
30202010	漁業者・団体支援事業	産業振興部 農政課	産業経済	水産業の振興	12,292,183	5,951,213	6,340,970	高い	普通	普通	高い
30203040	漁港管理事業	建設部 維持管理課	産業経済	水産業の振興	30,837,346	24,515,262	6,322,084	高い	高い	普通	普通
30301010	立地戦略推進事業	企画部 企業立地推進室	産業経済	工業の振興	2,836,154	640,120	2,196,034	高い	普通	高い	普通
30301020	誘致活動事業	企画部 企業立地推進室	産業経済	工業の振興	22,087,495	6,117,493	15,970,002	高い	普通	高い	高い
30301030	立地誘導・活動支援事業	企画部 企業立地推進室	産業経済	工業の振興	518,804,061	514,545,810	4,258,251	高い	普通	高い	高い
30302010	三河港振興事業	企画部 企業立地推進室	産業経済	工業の振興	9,212,570	2,333,250	6,879,320	高い	普通	普通	高い
30401010	中小企業活性化支援事業	産業振興部 商工観光課	産業経済	商業の振興	108,753,569	90,663,143	18,090,426	極めて高い	極めて高い	高い	高い
30402010	中心市街地活性化推進事業	都市整備部 街づくり推進課	産業経済	商業の振興	19,292,811	12,861,686	6,431,125	高い	高い	普通	高い
30403010	商業団体支援事業	産業振興部 商工観光課	産業経済	商業の振興	58,489,374	51,832,492	6,656,882	極めて高い	高い	普通	高い
30501010	観光推進事業	産業振興部 商工観光課	産業経済	観光の振興	49,447,057	23,691,470	25,755,587	極めて高い	高い	普通	高い
30502010	観光情報サービスセンター運営事業	産業振興部 商工観光課	産業経済	観光の振興	31,403,196	27,515,750	3,887,446	極めて高い	高い	高い	極めて高い
30502020	蔵王山展望台運営事業	産業振興部 商工観光課	産業経済	観光の振興	22,267,935	20,378,311	1,889,624	極めて高い	高い	普通	高い
30502030	蔵王山展望台風力発電運営事業	産業振興部 商工観光課	産業経済	観光の振興	15,727,311	14,383,976	1,343,335	普通	低い	低い	高い
30502040	田原まつり会館運営事業	産業振興部 商工観光課	産業経済	観光の振興	6,518,286	3,059,901	3,458,385	極めて高い	高い	高い	高い
30502050	ロングビーチ管理棟管理事業	産業振興部 商工観光課	産業経済	観光の振興	6,725,807	4,486,916	2,238,891	高い	高い	普通	高い

事務事業コード	事務事業名	部課室名	分野名	施策名	H29決算額(円)			妥当性	有効性	効率性	改善効果
					内 直接事業費	内 人件費					
30502060	観光地維持管理事業	産業振興部 商工観光課	産業経済	観光の振興	29,989,087	26,841,206	3,147,881	高い	高い	普通	高い
30502070	観光施設整備事業	産業振興部 商工観光課	産業経済	観光の振興	211,008,146	207,425,920	3,582,226	高い	普通	普通	高い
30503010	観光団体活動支援事業	産業振興部 商工観光課	産業経済	観光の振興	57,387,771	55,500,000	1,887,771	極めて高い	高い	普通	高い
30503020	市民まつり支援事業	産業振興部 商工観光課	産業経済	観光の振興	12,608,286	6,100,000	6,508,286	高い	普通	普通	高い
30604010	勤労者支援推進事業	産業振興部 商工観光課	産業経済	労働環境・消費生活の充実	19,587,256	18,585,000	1,002,256	高い	普通	普通	普通
30605010	雇用推進事業	産業振興部 商工観光課	産業経済	労働環境・消費生活の充実	14,371,750	4,568,553	9,803,197	極めて高い	高い	普通	普通
30606010	消費者支援推進事業	産業振興部 商工観光課	産業経済	労働環境・消費生活の充実	5,076,490	2,037,103	3,039,387	極めて高い	極めて高い	高い	高い
40101010	広域幹線道路整備促進事業	建設部 建設企画課	都市整備	交通基盤の整備	36,317,771	2,666,056	33,651,715	極めて高い	極めて高い	普通	高い
40102010	幹線道路整備事業	建設部 建設企画課	都市整備	交通基盤の整備	96,491,913	63,622,790	32,869,123	極めて高い	極めて高い	高い	極めて高い
40102020	橋りょう整備事業	建設部 建設企画課	都市整備	交通基盤の整備	34,648,761	29,561,800	5,086,961	極めて高い	極めて高い	高い	極めて高い
40102030	事業用地取得事務(国県道)	建設部 建設企画課	都市整備	交通基盤の整備	5,523,696	3,240,034	2,283,662	高い	高い	普通	普通
40103010	道路改良事業	建設部 建設企画課	都市整備	交通基盤の整備	212,480,576	197,201,914	15,278,662	極めて高い	極めて高い	普通	極めて高い
40103020	交通安全施設整備事業	建設部 建設企画課	都市整備	交通基盤の整備	82,807,995	68,375,019	14,432,976	極めて高い	極めて高い	普通	極めて高い
40103030	道路舗装事業	建設部 建設企画課	都市整備	交通基盤の整備	29,163,960	23,855,120	5,308,840	極めて高い	極めて高い	極めて高い	極めて高い
40103040	道路局部改良事業	建設部 建設企画課	都市整備	交通基盤の整備	16,248,257	13,281,840	2,966,417	極めて高い	高い	普通	高い
40103050	狭隘道路解消事業	建設部 維持管理課	都市整備	交通基盤の整備	8,072,099	5,339,181	2,732,918	極めて高い	極めて高い	普通	高い
40104010	公有地境界確認事務	建設部 維持管理課	都市整備	交通基盤の整備	17,543,415	14,102,704	3,440,711	高い	高い	普通	高い
40104020	道路管理事務	建設部 維持管理課	都市整備	交通基盤の整備	185,323,205	158,460,111	26,863,094	極めて高い	高い	高い	高い
40104030	登記事務	建設部 建設企画課	都市整備	交通基盤の整備	7,018,650	68,230	6,950,420	高い	普通	普通	普通
40104040	道路維持事業	建設部 維持管理課	都市整備	交通基盤の整備	197,644,638	157,575,494	40,069,144	高い	高い	普通	高い
40104060	道路維持事業(渥美支所)	渥美支所 地域課	都市整備	交通基盤の整備	46,211,172	33,869,245	12,341,927	高い	高い	普通	普通
40106030	田原駅周辺整備事業	都市整備部 街づくり推進課	都市整備	交通基盤の整備	39,053,299	27,861,681	11,191,618	高い	高い	普通	高い
40106050	公共駐車場管理運営事業	都市整備部 街づくり推進課	都市整備	交通基盤の整備	25,931,671	21,403,064	4,528,607	高い	高い	普通	高い
40201010	コミュニティバス運行事業	都市整備部 街づくり推進課	都市整備	公共交通の整備	8,498,395	7,036,007	1,462,388	極めて高い	高い	普通	高い
40201020	地方バス路線支援事業	都市整備部 街づくり推進課	都市整備	公共交通の整備	36,224,234	35,131,040	1,093,194	極めて高い	高い	普通	高い
40201030	公共交通推進事業	都市整備部 街づくり推進課	都市整備	公共交通の整備	141,461,290	129,707,872	11,753,418	極めて高い	高い	普通	極めて高い
40301040	港湾管理事業	建設部 維持管理課	都市整備	港湾・河川・海岸の整備	19,597,296	12,266,194	7,331,102	高い	高い	普通	高い
40302010	河川改良事業	建設部 建設企画課	都市整備	港湾・河川・海岸の整備	10,533,938	5,436,180	5,097,758	極めて高い	高い	普通	極めて高い
40302020	水路改良事業	建設部 建設企画課	都市整備	港湾・河川・海岸の整備	33,415,731	24,669,351	8,746,380	極めて高い	高い	普通	極めて高い
40303010	河川管理事務	建設部 維持管理課	都市整備	港湾・河川・海岸の整備	1,979,488	801,090	1,178,398	高い	高い	普通	高い
40303020	河川維持事業	建設部 維持管理課	都市整備	港湾・河川・海岸の整備	29,757,317	22,916,872	6,840,445	高い	高い	普通	高い
40303040	河川維持事業(渥美支所)	渥美支所 地域課	都市整備	港湾・河川・海岸の整備	24,078,262	17,597,520	6,480,742	高い	高い	普通	普通
40304010	海岸管理事業	建設部 維持管理課	都市整備	港湾・河川・海岸の整備	7,948,152	4,103,067	3,845,085	高い	高い	高い	高い
40401010	都市計画推進事業	都市整備部 街づくり推進課	都市整備	市街地の整備	22,786,480	11,127,874	11,658,606	極めて高い	高い	普通	高い
40402010	田原地区まちづくり事業	都市整備部 街づくり推進課	都市整備	市街地の整備	129,458,847	110,376,554	19,082,293	高い	高い	普通	高い
40402020	赤羽根地区まちづくり事業	都市整備部 街づくり推進課	都市整備	市街地の整備	6,625,509	3,819,560	2,805,949	高い	高い	普通	高い
40402030	福江地区まちづくり事業	都市整備部 街づくり推進課	都市整備	市街地の整備	128,827,644	118,442,011	10,385,633	高い	高い	普通	高い
40403030	土地区画整理組合支援事業	都市整備部 街づくり推進課	都市整備	市街地の整備	19,334,104	6,370,683	12,963,421	高い	高い	高い	高い
40501010	農村振興総合整備事業(40501010,40501014)	産業振興部 農政課	都市整備	地域・住環境の整備	121,614,490	106,981,094	14,633,396	普通	普通	普通	高い

事務事業コード	事務事業名	部課室名	分野名	施策名	H29決算額(円)			妥当性	有効性	効率性	改善効果
					内 直接事業費	内 人件費					
40502010	東部太平洋沿岸総合整備促進事業	企画部 企画課	都市整備	地域・住環境の整備	3,555,872	450,000	3,105,872	高い	普通	普通	普通
40503010	居住環境整備推進事業	都市整備部 建築課	都市整備	地域・住環境の整備	11,682,174	7,405,586	4,276,588	高い	高い	普通	普通
40503020	市営住宅管理事業	都市整備部 建築課	都市整備	地域・住環境の整備	147,802,834	113,039,482	34,763,352	高い	普通	普通	普通
40503040	高木住宅整備事業	都市整備部 建築課	都市整備	地域・住環境の整備	5,490,100	0	5,490,100	高い	高い	普通	普通
40504010	バリアフリー化推進事業	都市整備部 建築課	都市整備	地域・住環境の整備	4,511,049	18,765	4,492,284	普通	普通	普通	普通
40601010	水道整備推進事業	水道部 水道課	都市整備	上下水道の整備	11,783,262	1,814,483	9,968,779	高い	高い	普通	普通
40601020	水道施設管理事業(40601020,40601050)	水道部 水道課	都市整備	上下水道の整備	744,583,802	730,389,929	14,193,873	極めて高い	高い	普通	高い
40601030	配水管敷設整備事業	水道部 水道課	都市整備	上下水道の整備	24,612,301	22,901,940	1,710,361	高い	高い	普通	高い
40601040	配水管改良整備事業	水道部 水道課	都市整備	上下水道の整備	893,474,532	879,410,644	14,063,888	高い	高い	普通	高い
40601060	緊急水源井戸維持管理事業	水道部 水道課	都市整備	上下水道の整備	4,697,486	1,679,526	3,017,960	高い	高い	普通	普通
40602010	水道経営事務	水道部 水道課	都市整備	上下水道の整備	77,506,357	35,596,431	41,909,926	高い	高い	高い	普通
40602020	水源林保全流域協働事業	水道部 水道課	都市整備	上下水道の整備	7,583,826	7,566,094	17,732	極めて高い	高い	高い	普通
40603030	汚水処理施設整備事業	水道部 下水道課	都市整備	上下水道の整備	366,628,974	353,517,400	13,111,574	極めて高い	極めて高い	極めて高い	極めて高い
40603080	雨水排水施設整備事業	水道部 下水道課	都市整備	上下水道の整備	161,965,876	159,810,000	2,155,876	極めて高い	極めて高い	極めて高い	極めて高い
40604010	夕陽が浜汚水処理施設維持管理事業	水道部 下水道課	都市整備	上下水道の整備	5,524,355	5,160,880	363,475	高い	高い	高い	高い
40604030	雨水貯留施設等整備支援事業(公共下水)	水道部 下水道課	都市整備	上下水道の整備	154,213	98,294	55,919	普通	普通	普通	普通
40604040	公共下水道運営事業	水道部 下水道課	都市整備	上下水道の整備	81,655,729	64,384,696	17,271,033	高い	高い	普通	高い
40604060	雨水排水施設維持管理事業	水道部 下水道課	都市整備	上下水道の整備	37,908,078	33,523,377	4,384,701	高い	高い	高い	普通
40604070	汚水処理施設維持管理事業	水道部 下水道課	都市整備	上下水道の整備	319,451,736	305,003,852	14,447,884	高い	高い	高い	高い
40605030	農業集落排水施設整備事業	水道部 下水道課	都市整備	上下水道の整備	22,073,401	17,612,640	4,460,761	極めて高い	極めて高い	極めて高い	高い
40606030	農業集落排水運営事業	水道部 下水道課	都市整備	上下水道の整備	39,664,471	22,122,516	17,541,955	高い	高い	普通	高い
40606040	農業集落排水施設維持管理事業	水道部 下水道課	都市整備	上下水道の整備	277,128,121	262,713,355	14,414,766	高い	高い	高い	高い
40607010	し尿収集処理運営事業	水道部 下水道課	都市整備	上下水道の整備	64,526,421	25,604,897	38,921,524	極めて高い	高い	高い	高い
40607040	し尿処理施設整備事業	水道部 下水道課	都市整備	上下水道の整備	5,573,800	4,000,000	1,573,800	極めて高い	高い	高い	高い
40701010	里山保全推進事業	都市整備部 街づくり推進課	都市整備	自然環境の保全	1,795,538	566,822	1,228,716	高い	高い	普通	普通
40701020	林道整備事業	産業振興部 農政課	都市整備	自然環境の保全	8,270,047	6,266,770	2,003,277	普通	普通	普通	高い
40701030	森林病害虫防除事業	産業振興部 農政課	都市整備	自然環境の保全	26,691,449	23,022,793	3,668,656	高い	高い	高い	高い
40701040	森林整備促進事業	産業振興部 農政課	都市整備	自然環境の保全	4,948,738	2,481,386	2,467,352	普通	普通	普通	高い
40702010	動植物保全対策事業	市民環境部 環境政策課	都市整備	自然環境の保全	19,881,014	11,569,325	8,311,689	高い	高い	普通	高い
40801010	街並景観保全事業	都市整備部 街づくり推進課	都市整備	緑と景観の保全	1,909,665	52,270	1,857,395	高い	高い	普通	高い
40802010	緑化推進事業	都市整備部 街づくり推進課	都市整備	緑と景観の保全	21,264,283	9,382,886	11,881,397	高い	高い	高い	高い
40802020	緑花センター運営事業	都市整備部 街づくり推進課	都市整備	緑と景観の保全	30,079,806	13,344,647	16,735,159	高い	高い	普通	高い
40803010	中央公園整備事業	都市整備部 街づくり推進課	都市整備	緑と景観の保全	5,043,573	2,411,227	2,632,346	普通	低い	低い	低い
40803020	公園緑地整備事業	都市整備部 街づくり推進課	都市整備	緑と景観の保全	28,114,735	22,128,219	5,986,516	高い	高い	高い	高い
40803030	谷ノ口公園等整備事業	都市整備部 街づくり推進課	都市整備	緑と景観の保全	44,817,925	41,528,039	3,289,886	高い	高い	普通	高い
40804010	滝頭公園管理事業	建設部 維持管理課	都市整備	緑と景観の保全	21,854,593	20,317,638	1,536,955	高い	高い	普通	高い
40804020	白谷海浜公園管理事業	建設部 維持管理課	都市整備	緑と景観の保全	22,330,431	20,793,476	1,536,955	高い	高い	普通	高い
40804030	緑が浜公園管理事業	建設部 維持管理課	都市整備	緑と景観の保全	11,526,868	10,133,446	1,393,422	高い	高い	普通	高い
40804040	中央公園管理事業	建設部 維持管理課	都市整備	緑と景観の保全	1,067,808	299,331	768,477	高い	高い	普通	普通

事務事業コード	事務事業名	部課室名	分野名	施策名	H29決算額(円)			妥当性	有効性	効率性	改善効果
						内 直接事業費	内 人件費				
40804050	都市公園等管理事業	建設部 維持管理課	都市整備	緑と景観の保全	63,555,368	41,753,990	21,801,378	高い	高い	普通	高い
40804060	初立池公園管理事業	渥美支所 地域課	都市整備	緑と景観の保全	12,004,991	7,443,090	4,561,901	高い	高い	普通	普通
40804070	臨海緑地管理事業	建設部 維持管理課	都市整備	緑と景観の保全	34,393,621	33,000,199	1,393,422	高い	高い	普通	普通
40804080	都市公園等管理事業(渥美支所)	渥美支所 地域課	都市整備	緑と景観の保全	14,181,770	2,398,607	11,783,163	高い	高い	普通	普通
40804090	児童遊園管理事業	健康福祉部 子育て支援課	都市整備	緑と景観の保全	1,907,642	907,731	999,911	普通	普通	普通	普通
40804100	谷ノ口公園管理事業	建設部 維持管理課	都市整備	緑と景観の保全	7,517,391	6,748,914	768,477	高い	高い	普通	高い
50101010	教育委員会運営事務	教育部 教育総務課	教育文化	学校教育の充実	5,346,041	3,052,964	2,293,077	高い	普通	普通	普通
50101020	小中学校再編事業	教育部 教育総務課	教育文化	学校教育の充実	6,758,270	568,323	6,189,947	極めて高い	高い	普通	高い
50101030	義務教育振興事業	教育部 教育総務課	教育文化	学校教育の充実	53,137,174	52,078,062	1,059,112	高い	普通	普通	普通
50101040	部活動奨励事業	教育部 教育総務課	教育文化	学校教育の充実	16,425,376	16,177,273	248,103	高い	普通	普通	普通
50101050	小学校管理運営事業(50101050, 50101090~50101280)	教育部 教育総務課	教育文化	学校教育の充実	308,385,394	233,702,495	74,682,899	高い	高い	普通	普通
50101060	小学校情報教育整備事業(50101060,50101300)	教育部 教育総務課	教育文化	学校教育の充実	82,922,702	80,282,671	2,640,031	高い	普通	普通	普通
50101070	小学校教育扶助事業(50101070,50101310)	教育部 教育総務課	教育文化	学校教育の充実	27,472,920	25,099,992	2,372,928	極めて高い	極めて高い	普通	普通
50101290	中学校管理運営事業(50101290,50101330~50101390)	教育部 教育総務課	教育文化	学校教育の充実	217,974,795	189,547,033	28,427,762	高い	普通	普通	普通
50102010	学校教育推進事業	教育部 学校教育課	教育文化	学校教育の充実	109,268,185	60,223,705	49,044,480	極めて高い	極めて高い	高い	高い
50102020	国際理解教育推進事業	教育部 学校教育課	教育文化	学校教育の充実	31,020,954	25,934,943	5,086,011	高い	極めて高い	高い	高い
50102030	中学生海外交流事業	教育部 学校教育課	教育文化	学校教育の充実	6,618,621	3,120,812	3,497,809	高い	極めて高い	普通	普通
50102040	教育サポートセンター事業	教育部 学校教育課	教育文化	学校教育の充実	22,129,850	7,294,823	14,835,027	極めて高い	極めて高い	高い	高い
50102050	教員研修事業	教育部 学校教育課	教育文化	学校教育の充実	12,915,130	3,848,708	9,066,422	高い	高い	高い	高い
50102060	児童・職員健康管理事業	教育部 学校教育課	教育文化	学校教育の充実	23,678,860	21,260,671	2,418,189	高い	高い	高い	高い
50102070	小学校教材購入事業	教育部 学校教育課	教育文化	学校教育の充実	5,466,662	4,684,716	781,946	普通	高い	普通	高い
50102080	生徒・職員健康管理事業	教育部 学校教育課	教育文化	学校教育の充実	17,015,363	14,597,174	2,418,189	高い	高い	高い	高い
50102090	共育推進事業	教育部 学校教育課	教育文化	学校教育の充実	35,433,483	23,395,159	12,038,324	極めて高い	高い	高い	高い
50102490	中学校教材購入事業	教育部 学校教育課	教育文化	学校教育の充実	4,435,421	3,653,475	781,946	普通	高い	普通	高い
50103000	田原南部小学校整備事業(5010300,50103050)	教育部 教育総務課	教育文化	学校教育の充実	89,312,602	89,312,602	0	高い	普通	普通	高い
50103030	伊良湖岬小学校整備事業	教育部 教育総務課	教育文化	学校教育の充実	260,934,574	254,026,226	6,908,348	高い	普通	普通	高い
50104020	給食センター運営事業(50104020,50104170)	教育部 教育総務課	教育文化	学校教育の充実	744,037,993	710,949,487	33,088,506	極めて高い	高い	普通	高い
50105010	高等学校生徒支援事業	教育部 教育総務課	教育文化	学校教育の充実	2,435,869	1,956,000	479,869	高い	普通	普通	普通
50106010	専門学校学生募集事業	健康福祉部 田原福祉専門学校	教育文化	学校教育の充実	12,113,842	3,716,933	8,396,909	高い	高い	普通	普通
50106020	専門学校地域貢献連携事業	健康福祉部 田原福祉専門学校	教育文化	学校教育の充実	2,208,507	54,736	2,153,771	高い	高い	普通	高い
50106030	専門学校教育振興事業	健康福祉部 田原福祉専門学校	教育文化	学校教育の充実	73,334,312	8,272,163	65,062,149	高い	高い	普通	普通
50106040	専門学校校舎等維持管理事務	健康福祉部 田原福祉専門学校	教育文化	学校教育の充実	22,856,355	13,104,970	9,751,385	高い	高い	普通	普通
50201010	社会教育推進事業	教育部 生涯学習課	教育文化	生涯学習の充実	10,080,578	2,743,606	7,336,972	高い	高い	普通	普通
50201020	生涯学習講座等開催事業	教育部 生涯学習課	教育文化	生涯学習の充実	8,346,731	1,181,647	7,165,084	高い	普通	普通	普通
50202010	市民館運営事業(50202010,50202020)	教育部 生涯学習課	教育文化	生涯学習の充実	158,017,818	104,415,148	53,602,670	高い	高い	普通	普通
50202040	江比間野外活動センター運営事業	教育部 生涯学習課	教育文化	生涯学習の充実	24,837,774	10,695,366	14,142,408	高い	高い	高い	普通
50203010	図書館運営事業	教育部 図書館	教育文化	生涯学習の充実	161,249,801	43,142,668	118,107,133	高い	普通	普通	普通
50203020	図書館資料収集事業	教育部 図書館	教育文化	生涯学習の充実	56,748,238	36,928,737	19,819,501	高い	普通	普通	普通
50301010	スポーツ振興事業	教育部 スポーツ課	教育文化	スポーツの振興	32,168,654	12,021,359	20,147,295	高い	高い	普通	普通

事務事業コード	事務事業名	部課室名	分野名	施策名	H29決算額(円)			妥当性	有効性	効率性	改善効果
					内 直接事業費	内 人件費					
50301040	スポーツ団体支援事業	教育部 スポーツ課	教育文化	スポーツの振興	11,121,887	7,589,003	3,532,884	高い	高い	普通	普通
50302010	学校施設開放事業	教育部 スポーツ課	教育文化	スポーツの振興	10,379,461	3,627,494	6,751,967	高い	高い	普通	普通
50302020	スポーツ大会開催事業	教育部 スポーツ課	教育文化	スポーツの振興	5,799,474	888,098	4,911,376	普通	高い	普通	普通
50302040	スポーツ大会支援事業	教育部 スポーツ課	教育文化	スポーツの振興	66,320,157	48,963,600	17,356,557	高い	普通	普通	高い
50303010	総合体育館運営事業(50303100)	教育部 スポーツ課	教育文化	スポーツの振興	7,837,667	4,179,996	3,657,671	高い	高い	普通	普通
50303020	渥美運動公園運営事業	教育部 スポーツ課	教育文化	スポーツの振興	33,767,704	21,021,615	12,746,089	高い	高い	普通	普通
50303030	中央公園スポーツ施設運営事業	教育部 スポーツ課	教育文化	スポーツの振興	12,445,557	5,714,142	6,731,415	高い	高い	普通	普通
50303040	緑が浜運動公園運営事業	教育部 スポーツ課	教育文化	スポーツの振興	27,061,786	24,565,366	2,496,420	高い	高い	普通	普通
50303050	滝頭公園スポーツ施設運営事業	教育部 スポーツ課	教育文化	スポーツの振興	14,777,291	12,206,351	2,570,940	高い	高い	普通	普通
50303060	白谷海浜公園陸上競技場運営事業	教育部 スポーツ課	教育文化	スポーツの振興	13,797,914	11,003,414	2,794,500	高い	高い	普通	高い
50303070	赤羽根文化広場運営事業	教育部 スポーツ課	教育文化	スポーツの振興	14,050,896	5,384,828	8,666,068	高い	高い	普通	普通
50303080	地域運動公園運営事業	教育部 スポーツ課	教育文化	スポーツの振興	3,472,717	2,567,018	905,699	普通	普通	普通	普通
50303110	渥美運動公園整備事業	教育部 スポーツ課	教育文化	スポーツの振興	105,101,799	104,473,800	627,999	高い	高い	高い	高い
50401010	青少年健全育成推進事業	教育部 生涯学習課	教育文化	青少年健全育成	13,575,739	5,136,550	8,439,189	高い	高い	普通	普通
50401030	家庭教育推進事業	教育部 生涯学習課	教育文化	青少年健全育成	1,160,283	780,200	380,083	高い	高い	普通	普通
50401040	成人式運営事業	教育部 生涯学習課	教育文化	青少年健全育成	2,919,561	1,513,880	1,405,681	高い	高い	高い	高い
50501010	芸術文化振興事業	教育部 生涯学習課	教育文化	芸術文化の振興	9,213,771	3,879,924	5,333,847	高い	高い	高い	高い
50503010	田原文化広場運営事業(50503050)	教育部 スポーツ課	教育文化	芸術文化の振興	81,784,471	60,747,030	21,037,441	高い	高い	普通	普通
50503020	赤羽根文化会館運営事業	教育部 スポーツ課	教育文化	芸術文化の振興	22,606,681	16,963,936	5,642,745	高い	高い	普通	普通
50503030	渥美文化会館運営事業	渥美支所 地域課	教育文化	芸術文化の振興	48,959,568	34,488,984	14,470,584	高い	高い	普通	普通
50503040	池ノ原会館運営事業	教育部 文化財課	教育文化	芸術文化の振興	8,826,933	8,708,368	118,565	高い	高い	普通	高い
50601010	埋蔵文化財調査事業	教育部 文化財課	教育文化	文化財の継承	21,616,705	2,269,681	19,347,024	高い	高い	普通	高い
50601020	文化財保護事業	教育部 文化財課	教育文化	文化財の継承	8,223,270	3,305,594	4,917,676	高い	高い	普通	高い
50602020	市史編さん事業	教育部 文化財課	教育文化	文化財の継承	5,798,200	5,798,200	0	高い	高い	普通	高い
50602030	華山会館運営事業	教育部 文化財課	教育文化	文化財の継承	31,125,131	24,375,468	6,749,663	高い	高い	普通	高い
50603010	博物館運営事業	教育部 文化財課	教育文化	文化財の継承	84,124,879	45,691,297	38,433,582	極めて高い	高い	普通	普通
50603020	渥美郷土資料館管理事業	渥美支所 地域課	教育文化	文化財の継承	12,690,612	1,586,873	11,103,739	高い	普通	普通	普通
50603030	吉胡貝塚公園運営事業	教育部 文化財課	教育文化	文化財の継承	20,052,321	6,341,220	13,711,101	極めて高い	高い	高い	高い
60101010	本署管理事務(60102060)	消防本部 消防課	消防防災	消防・救急体制の充実	14,667,049	6,458,073	8,208,976	高い	高い	高い	高い
60101020	赤羽根分署管理事務	消防本部 消防課	消防防災	消防・救急体制の充実	13,467,380	3,178,536	10,288,844	高い	高い	高い	低い
60101030	渥美分署管理事務	消防本部 消防課	消防防災	消防・救急体制の充実	9,841,939	4,083,909	5,758,030	高い	高い	高い	高い
60101060	消防活動事業	消防本部 消防課	消防防災	消防・救急体制の充実	353,257,818	8,337,259	344,920,559	極めて高い	極めて高い	高い	極めて高い
60101070	通信指令事務	消防本部 消防課	消防防災	消防・救急体制の充実	92,705,692	20,550,505	72,155,187	極めて高い	極めて高い	高い	極めて高い
60101080	消防団活動事業	消防本部 消防課	消防防災	消防・救急体制の充実	142,810,655	121,856,912	20,953,743	極めて高い	高い	高い	高い
60101090	消防団施設管理事業	消防本部 消防課	消防防災	消防・救急体制の充実	5,610,849	3,385,865	2,224,984	極めて高い	高い	高い	高い
60101100	火災予防推進事業	消防本部 消防課	消防防災	消防・救急体制の充実	30,121,602	782,320	29,339,282	極めて高い	極めて高い	高い	高い
60101110	危険物災害防止事業	消防本部 消防課	消防防災	消防・救急体制の充実	17,602,985	2,216,794	15,386,191	高い	極めて高い	高い	高い
60101120	消防車両等維持管理事務	消防本部 消防課	消防防災	消防・救急体制の充実	24,328,633	8,671,448	15,657,185	極めて高い	高い	高い	高い
60102010	防火水槽整備事業(60102014.60102015)	消防本部 消防課	消防防災	消防・救急体制の充実	21,915,412	15,421,320	6,494,092	極めて高い	極めて高い	高い	高い

事務事業コード	事務事業名	部課室名	分野名	施策名	H29決算額(円)			妥当性	有効性	効率性	改善効果
						内 直接事業費	内 人件費				
60102020	消防水利維持管理事務	消防本部 消防課	消防防災	消防・救急体制の充実	13,230,312	8,466,792	4,763,520	極めて高い	極めて高い	極めて高い	高い
60102030	消火栓設置・維持管理事務	消防本部 消防課	消防防災	消防・救急体制の充実	21,197,447	17,221,464	3,975,983	高い	高い	高い	高い
60102050	消防団車両整備事業	消防本部 消防課	消防防災	消防・救急体制の充実	11,277,046	9,179,178	2,097,868	極めて高い	極めて高い	高い	極めて高い
60102090	消防団施設整備事業	消防本部 消防課	消防防災	消防・救急体制の充実	46,179,608	39,884,062	6,295,546	極めて高い	極めて高い	極めて高い	極めて高い
60102100	消防通信施設整備事業	消防本部 消防課	消防防災	消防・救急体制の充実	79,198,690	57,963,600	21,235,090	極めて高い	極めて高い	極めて高い	極めて高い
60103010	救急救命士等養成教育事業	消防本部 消防課	消防防災	消防・救急体制の充実	40,955,800	4,690,060	36,265,740	極めて高い	極めて高い	極めて高い	高い
60103020	救急活動事業	消防本部 消防課	消防防災	消防・救急体制の充実	295,413,999	11,601,376	283,812,623	極めて高い	極めて高い	高い	高い
60103040	救命講習推進事業	消防本部 消防課	消防防災	消防・救急体制の充実	20,212,726	938,457	19,274,269	極めて高い	極めて高い	高い	高い
60103050	救急車両等維持管理事務(60103030)	消防本部 消防課	消防防災	消防・救急体制の充実	14,505,570	2,482,753	12,022,817	極めて高い	高い	高い	高い
60201010	自主防災活動推進等支援事業(60201010,60201020)	防災局 防災対策課	消防防災	防災・減災体制の充実	19,964,289	11,862,701	8,101,588	極めて高い	高い	高い	高い
60202010	防災意識啓発事業	防災局 防災対策課	消防防災	防災・減災体制の充実	18,558,680	4,608,576	13,950,104	極めて高い	高い	普通	極めて高い
60202020	ボランティアコーディネーター養成事業	防災局 防災対策課	消防防災	防災・減災体制の充実	2,727,830	1,273,000	1,454,830	高い	高い	普通	普通
60202030	災害対策事業	防災局 防災対策課	消防防災	防災・減災体制の充実	31,161,566	3,941,163	27,220,403	極めて高い	極めて高い	高い	高い
60202050	災害対策事業(消防)	消防本部 消防課	消防防災	防災・減災体制の充実	2,133,961	1,798,086	335,875	高い	高い	高い	高い
60203020	防災情報通信施設設備等整備事業	防災局 防災対策課	消防防災	防災・減災体制の充実	3,086,146	2,343,600	742,546	高い	高い	普通	高い
60203030	水防対策事業	建設部 維持管理課	消防防災	防災・減災体制の充実	3,061,998	437,493	2,624,505	極めて高い	高い	普通	普通
60203040	防災倉庫管理事業	防災局 防災対策課	消防防災	防災・減災体制の充実	13,128,874	10,299,622	2,829,252	極めて高い	高い	高い	高い
60203050	防災設備管理事業	防災局 防災対策課	消防防災	防災・減災体制の充実	15,889,034	15,519,056	369,978	高い	高い	普通	普通
60203060	防災情報通信施設設備等管理事業	防災局 防災対策課	消防防災	防災・減災体制の充実	37,871,529	31,855,108	6,016,421	極めて高い	極めて高い	普通	高い
60203070	防災施設整備事業(60203070,60203074,60203075)	防災局 防災対策課	消防防災	防災・減災体制の充実	527,982,963	511,028,740	16,954,223	極めて高い	極めて高い	普通	高い
60204010	地区集会所耐震化推進支援事業	防災局 防災対策課	消防防災	防災・減災体制の充実	3,175,349	3,110,000	65,349	極めて高い	極めて高い	高い	高い
60204020	建築物耐震化推進支援事業	都市整備部 建築課	消防防災	防災・減災体制の充実	52,806,084	29,701,230	23,104,854	極めて高い	高い	普通	普通
70101040	国際交流促進事業	企画部 広報秘書課	行財政	国際化の推進	8,414,630	3,408,364	5,006,266	高い	高い	普通	普通
70102010	多文化共生推進事業	企画部 広報秘書課	行財政	国際化の推進	9,221,203	6,299,625	2,921,578	高い	高い	普通	高い
70201010	シティセールス推進事業	企画部 地域創生課	行財政	情報体制の充実	97,800,154	58,749,229	39,050,925	高い	高い	普通	高い
70201020	首都圏活動推進事業	企画部 地域創生課	行財政	情報体制の充実	9,666,954	3,736,761	5,930,193	普通	高い	高い	高い
70202020	広報等発行事業	企画部 広報秘書課	行財政	情報体制の充実	35,721,138	11,626,573	24,094,565	極めて高い	極めて高い	高い	普通
70202030	ホームページ運営事業	企画部 広報秘書課	行財政	情報体制の充実	5,492,917	2,779,920	2,712,997	高い	高い	普通	普通
70202040	ケーブルテレビ番組制作事業	企画部 広報秘書課	行財政	情報体制の充実	20,391,314	18,858,960	1,532,354	高い	高い	普通	普通
70301010	広域連携事業	企画部 企画課	行財政	広域連携の推進	37,337,694	13,261,720	24,075,974	極めて高い	普通	普通	普通
70304010	産学官連携推進事業	企画部 企画課	行財政	広域連携の推進	2,613,739	1,969,847	643,892	高い	普通	普通	普通
70402010	設楽町交流事業	企画部 企画課	行財政	水資源の確保	23,708,546	19,196,389	4,512,157	極めて高い	普通	普通	普通
70501010	総合計画推進事務	企画部 企画課	行財政	行財政運営	12,435,652	661,300	11,774,352	極めて高い	高い	普通	高い
70501050	まち・ひと・しごと創生推進事業	企画部 人口増企画室	行財政	行財政運営	86,721,173	75,079,360	11,641,813	高い	高い	高い	普通
70503010	市統計情報整備事務	総務部 総務課	行財政	行財政運営	1,684,888	26,350	1,658,538	普通	高い	普通	普通
70504010	行政改革推進事務	企画部 企画課	行財政	行財政運営	3,928,827	66,916	3,861,911	高い	普通	普通	普通
70506030	行政情報化推進事務	総務部 総務課	行財政	行財政運営	8,547,579	5,509,506	3,038,073	高い	普通	普通	普通
70508010	滞納対策事務	総務部 収納課	行財政	行財政運営	77,790,422	6,734,363	71,056,059	高い	普通	普通	普通
70509030	庁舎管理事業	総務部 財政課	行財政	行財政運営	123,038,343	89,423,464	33,614,879	高い	普通	普通	高い

事務事業コード	事務事業名	部課室名	分野名	施策名	H29決算額(円)			妥当性	有効性	効率性	改善効果
					内 直接事業費	内 人件費					
70509040	赤羽根市民センター庁舎維持管理事務	市民環境部 赤羽根市民センター	行財政	行財政運営	31,577,548	12,312,645	19,264,903	高い	高い	普通	高い
70509050	渥美支所庁舎維持管理事務	渥美支所 地域課	行財政	行財政運営	19,233,877	6,726,613	12,507,264	高い	高い	普通	普通
70509060	庁用自動車・機器等管理事務	総務部 財政課	行財政	行財政運営	25,502,238	10,992,747	14,509,491	普通	普通	普通	普通
70509070	財産管理調整事務	総務部 財政課	行財政	行財政運営	8,278,673	2,257,404	6,021,269	高い	普通	普通	普通
70509090	ファシリティマネジメント推進事業	企画部 企画課	行財政	行財政運営	7,386,104	530,910	6,855,194	極めて高い	普通	普通	高い
70510010	赤羽根市民センター窓口事務	市民環境部 赤羽根市民センター	行財政	行財政運営	23,607,679	95,258	23,512,421	極めて高い	高い	普通	高い
70510020	渥美支所窓口事務	渥美支所 市民生活課	行財政	行財政運営	76,731,997	122,833	76,609,164	極めて高い	高い	普通	高い
70511030	議会広報広聴事務	議会事務局 議事課	行財政	行財政運営	11,386,072	4,227,924	7,158,148	極めて高い	高い	高い	高い
70512020	選挙啓発事業	総務部 総務課	行財政	行財政運営	2,506,240	463,589	2,042,651	普通	普通	普通	普通
70512140	固定資産評価審査委員会事務	総務部 収納課	行財政	行財政運営	368,791	127,900	240,891	高い	普通	普通	普通

VI

資料（評価票サンプル）

平成30年度 事務事業評価シート

部名： 課室名：
 評価責任者名：

No	事務事業コード	事務事業の目的	H28決算額(円)		事務事業評価		事務事業の現状・課題	平成29年度中に実施した課題解決や事務改善に向けた取組の成果	平成30年度以降の課題解決に向けた取組方針 (今後3～5年程度をイメージ)	
	事務事業名		内 直接事業費	割合(%)	1	評価者 役職 氏名				
1			内 人件費	割合(%)	2	2	評価実施判定			
			H29決算額(円)		3	3	妥当性評価			
			内 直接事業費	割合(%)	4	4	有効性評価			
			内 人件費	割合(%)	5	5	効率性評価			
							事務事業評価			
				1						
				2						
				3						
				4						
				5			改善の効果	予算配分計画	人員配分計画	
2					事務事業評価					
					1					
					2					
					3					
					4					
				5			改善の効果	予算配分計画	人員配分計画	
3					事務事業評価					
					1					
					2					
					3					
					4					
				5			改善の効果	予算配分計画	人員配分計画	
4					事務事業評価					
					1					
					2					
					3					
					4					
				5			改善の効果	予算配分計画	人員配分計画	
合計					事務事業評価					
					1					
					2					
					3					
					4					
				5			改善の効果	予算配分計画	人員配分計画	

平成30年度 施策評価シート（改定版 第1次田原市総合計画）【中間評価】

平成30年8月1日 現在

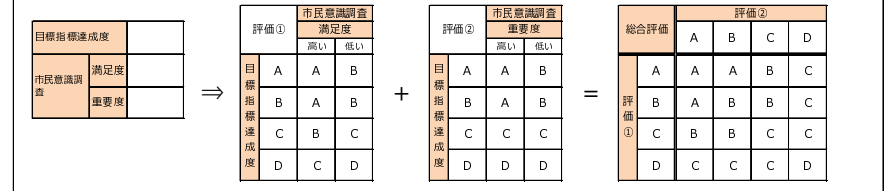
基本 事項 分類	施策コード	評価責任者	評価責任者
		評価責任者	評価責任者
		評価責任者	評価責任者
		評価責任者	評価責任者

施策の目指す姿	
---------	--

施策の目標指標	平成18年	平成23年	平成29年		平成34年	達成率 (%) <small>※小数第1位まで表示</small>
			目標値 (A)	実績 (B)		
1						
2						
3						
4						
5						
6						
7						
8						
9						

	市民ニーズ（市民意識調査）		施策 投入コスト・人件費（単位：千円）（Do）					計
	満足度	重要度	25年度	26年度	27年度	28年度	29年度	
H22			決算額					
H25			直接事業費					
H28			人件費					

■施策の総合評価（Check）



目標の到達度、事業の進捗率、市民ニーズや社会経済状況等から総合的に判断しA～Dの4段階で評価
 (A: 成果が上がっている B: 概ね成果が上がっている C: あまり成果があがっていない D: 成果が上がっていない)

■今後5年間の方向性（Plan）

基本事業	事業内容	基本事業平均点
1		妥当性
		有効性
		効率性
2		妥当性
		有効性
		効率性
3		妥当性
		有効性
		効率性
4		妥当性
		有効性
		効率性
5		妥当性
		有効性
		効率性
6		妥当性
		有効性
		効率性
7		妥当性
		有効性
		効率性

基本事業	事業内容	基本事業平均点
8		妥当性
		有効性
		効率性
9		妥当性
		有効性
		効率性
10		妥当性
		有効性
		効率性
11		妥当性
		有効性
		効率性
12		妥当性
		有効性
		効率性
13		妥当性
		有効性
		効率性
計	市全体の経費に対する 単施策コストの割合	妥当性(最高は3.0点) 有効性(最高は3.0点) 効率性(最高は3.0点)

平成 30 年度行政評価の概要（暫定版）
発行：平成 30 年 9 月
発行者：田原市 / 編集：企画部企画課
〒441-3492 愛知県田原市田原町南番場 30 番地 1
TEL：0531-23-3507 FAX：0531-23-0669