

令和6年度

田原市の予算(案)

～ 「子育てを応援し、たはらの未来を彩る」予算 ～



〔目 次〕

1	新年度予算案の概要	1 頁
2	新年度の重点施策	5 頁
	【参考】繰越事業一覧	12 頁
第1表	会計別予算総括表	13 頁
第2表	一般会計歳入調	14 頁
第3表	一般会計歳出目的調	16 頁
第4表	一般会計歳出性質調	17 頁
第5表	市税の内訳	18 頁
第6表	基金繰入金の内訳	18 頁
第7表	市債の内訳	19 頁
第8表	市税当初予算額推移	20 頁
第9表	財政調整基金残高の推移	21 頁
第10表	市債残高の推移	21 頁
	説明資料（主要施策の事業概要）	別冊

令和6年度 田原市当初予算（案）について

1 新年度予算案の概要

○令和6年度予算編成においては、足下の物価高騰や世界経済の減速等による景気の下振れリスクなど先行きが不透明な状況ながらも、今年度策定する「第2次田原市総合計画」に掲げる将来ビジョンである「うるおいと活力あふれるガーデンシティ～みんなが幸せを実現できるまち～」の実現に向けた取組を展開するための、「子育てを応援し、たはらの未来を彩る」予算を計上しました。

(1) 予算規模

令和6年度 一般会計歳入歳出予算額 **319.7** 億円

会計名		R5 当初予算	R6 当初予算	増減	伸率
		千円	千円	千円	%
一般会計		29,540,000	31,970,000	2,430,000	8.2
特別会計		9,170,687	9,373,412	202,725	2.2
内 訳	国民健康保険	8,202,105	8,276,248	74,143	0.9
	後期高齢者医療	968,582	1,097,164	128,582	13.3
一般・特別会計の計		38,710,687	41,343,412	2,632,725	6.8
企業会計		5,933,975	5,860,712	△73,263	△1.2
内 訳	水道事業	1,966,751	2,016,539	49,788	2.5
	下水道事業	3,967,224	3,844,173	△123,051	△3.1
合計		44,644,662	47,204,124	2,559,462	5.7

※企業会計の予算額には、各企業会計の収益的支出と資本的支出の合計額（P.13 参照）を表記しています。

◆ 令和5年度⇒令和6年度への主な繰越事業

①普通建設事業 4.4億円

- 施行時期等の平準化の取組 9事業 3.1億円
- 国の予算に伴う対応 6事業 1.3億円

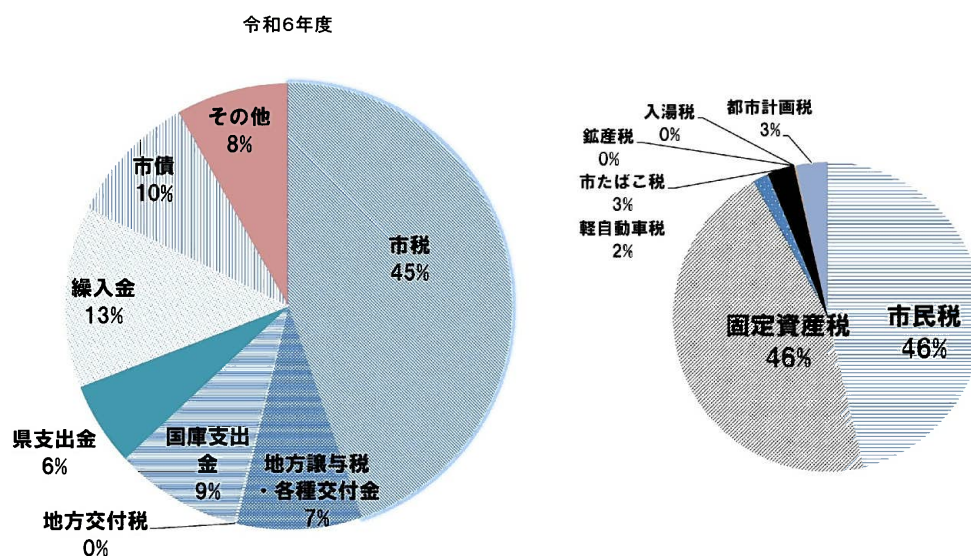
※詳細は、P12 繰越事業一覧参照

(2) 一般会計当初予算の構成

[] 内は対前年度比較

■令和6年度一般会計の予算規模は、**319.7億円** [8.2%、24.3億円] と令和5年度を上回りました。

- ① **歳入**においては、44.7%を占める**市税142.8億円** [14.8%、18.4億円]のうち、企業業績の影響に伴う法人市民税の増加により、市民税が66.1億円 [39.4%、18.7億円]と大きく増加しました。また、大規模事業の実施に伴い、市債が30.4億円 [65.7%、12.1億円]と増加しました。一方で、市税等の増加により基金からの繰入金金が42.0億円 [△18.5%、△9.5億円]と減少しています。



■財源区分で見ると、市税等の**自主財源比率は66.0%** [△1.4%]、国庫支出金等の**依存財源比率は34.0%** [1.4%]となっています。

■一般会計予算歳入項目の推移

最高値
最低値

年度	予算規模	歳入【予算額】									
		市税	繰入金	繰越金	使用料等	地方交付税	地方譲与税等	国庫支出金	県支出金	市債	
H18	32,680,000	14,993,274	1,846,481	600,000	1,355,610	2,870,000	2,647,000	2,154,923	1,834,712	4,378,000	
H19	33,950,000	18,513,159	1,163,984	500,000	2,303,223	2,520,000	2,087,000	2,031,776	2,543,858	2,287,000	
H20	31,650,000	18,831,251	1,325,408	800,000	1,428,653	2,640,000	1,947,000	1,659,557	1,403,131	1,615,000	
H21	28,750,000	11,925,504	5,775,176	800,000	1,415,165	2,750,001	1,872,636	864,156	1,129,362	2,218,000	
H22	27,250,000	12,547,648	3,228,513	600,000	1,250,947	2,948,001	1,681,000	1,707,034	1,378,857	1,908,000	
H23	27,320,000	13,352,424	2,784,616	600,000	1,190,386	1,911,422	1,634,874	2,211,650	1,336,628	2,298,000	
H24	26,770,000	13,168,461	1,842,271	600,000	1,203,908	3,296,001	1,479,000	2,204,858	1,275,501	1,700,000	
H25	29,050,000	13,098,762	1,842,859	829,000	1,268,258	3,320,000	1,377,000	3,006,059	1,208,062	3,100,000	
H26	28,600,000	13,413,702	2,097,593	800,000	1,520,921	3,291,000	1,487,800	2,212,440	2,396,544	1,380,000	
H27	30,400,000	16,720,502	1,313,861	600,000	1,588,958	3,089,000	1,950,000	2,578,823	1,558,856	1,000,000	
H28	29,550,000	16,566,202	945,110	600,000	1,607,880	2,661,000	1,886,200	2,203,662	2,034,946	1,045,000	
H29	27,580,000	14,154,200	2,341,488	700,000	1,835,209	1,550,000	2,022,100	2,313,976	1,487,027	1,176,000	
H30	28,940,000	15,235,400	1,253,130	700,000	1,855,763	1,685,000	1,895,500	2,223,418	2,564,789	1,527,000	
R1	29,720,000	15,506,500	2,199,636	500,000	1,948,099	580,000	2,112,140	2,370,983	1,692,642	2,810,000	
R2	29,210,000	13,365,941	3,059,929	600,000	1,604,161	380,000	2,574,098	2,904,948	1,806,123	2,914,800	
R3	27,630,000	11,405,367	3,953,846	500,000	1,702,077	560,000	2,628,300	2,602,782	1,826,928	2,450,700	
R4	28,480,000	12,772,082	1,343,774	500,000	1,676,402	780,000	2,536,000	2,588,277	3,156,965	3,126,500	
R5	29,540,000	12,437,302	5,156,099	500,000	1,823,976	60,000	2,581,600	2,422,628	2,721,995	1,836,400	
R6	31,970,000	14,281,202	4,204,249	500,000	2,123,383	60,000	2,903,700	2,912,635	1,942,731	3,042,100	

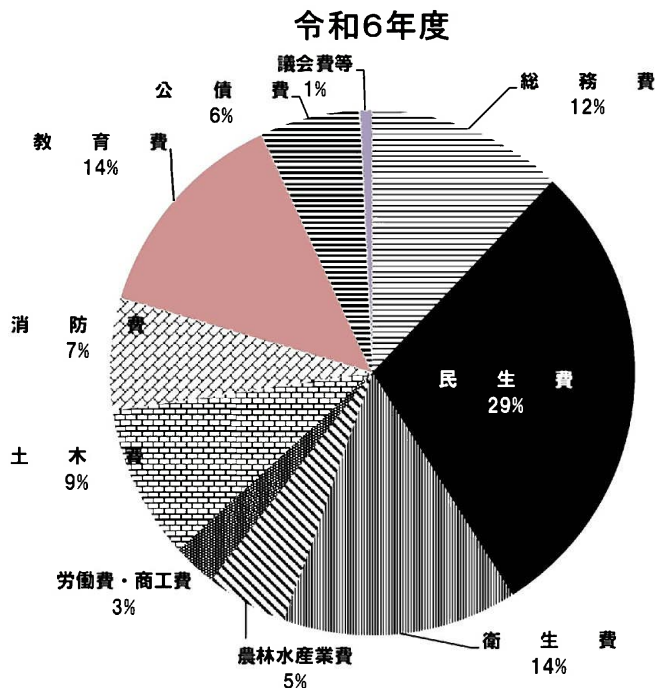
自主財源 ← → 依存財源

○合併以降、市税等の歳入項目は、税制改正や景気の動向等の他、各種制度の変更により大きく推移しています。

◆主な歳入項目の比較（合併以後の最高額（国庫支出金及び市債は最低額）との比較）

- 市 税：平成20年度比 △46億円
- 地方交付税：平成25年度比 △33億円
- 国庫支出金：平成21年度比 +20億円
- 市 債：平成27年度比 +20億円

② **歳出**においては、**民生費 92.8 億円** [6.9%、6.0 億円] が 29.0%を占め、続いて**衛生費 46.2 億円** [67.7%、18.6 億円]、**教育費 43.2 億円** [0.2%、0.1 億円]、**総務費 38.4 億円** [18.6%、6.0 億円]、**土木費 30.2 億円** [3.3%、1.0 億円]、**消防費 22.1 億円** [5.0%、1.1 億円]、**公債費 19.6 億円** [△4.2%、△0.9 億円]、**農林水産業費 16.1 億円** [△34.1%、△8.3 億円]、**労働費・商工費 8.6 億円** [10.0%、0.8 億円]、**議会費等 2.5 億円**となっています。



・このうち、衛生費はごみ中継施設の整備（前年度比 15.1 億円）、総務費はふるさと納税に係る返礼業務・基金積立金（前年度比 6.2 億円）、民生費は国民健康保険特別会計への繰出金（前年度比 1.8 億円）や旧児童発達支援センターの解体（前年度比 1.4 億円）により前年度より大幅に増加していますが、一方で農林水産業費は強い農業づくり総合支援事業補助金（前年比△7.7 億円）により前年度より減少しています。

■性質別には、人件費・扶助費・公債費の**義務的経費が 130.7 億円** [1.9%、2.5 億円]・**構成比 40.9%**、物件費・補助費等・繰出金等の**その他経費が 137.4 億円** [12.4%、15.2 億円]・**構成比 43.0%**、普通建設事業費等の**投資的経費が 51.6 億円** [14.9%、6.7 億円]・**構成比 16.1%**となっています。

■物件費については、65.2 億円となり、前年度と比較して 6.6 億円（11.3%）の増加です。これは、ふるさと納税の返礼業務の委託料や施設の解体に係る費用が主な増加要因となっています。

■補助費等については、42.8 億円となり、前年度と比較して 1.4 億円（3.4%）の増加です。これは、水道料金の減免に係る水道事業会計への負担金（前年度比 1.0 億円）、公的病院への運営補助金（前年度比 1.0 億円）の増額などの取組が主な増加要因となっています。

■投資的経費については、令和6年度当初予算では 51.6 億（前年度比 14.9%、6.7 億円）となり、これに加えて年度当初に事業が少なくなることや、年度末における工事完成時期や履行期限が過度に集中することを避けるための「**施工時期等の平準化の取組**」による事業の前倒し実施等を含めた、令和5年度からの繰越によって行われる事業（4.4 億円）を含めると、**令和6年度の投資的経費は 56.0 億円**（前年度比△20.0%、△14.0 億円）となります。

■一般会計予算歳出項目の推移

最高値
最低値

年度	予算規模	歳出【性質別予算額】										(単位:千円)
		人件費	扶助費	公債費	物件費	補助費等	繰出金	その他	補助建設	単独建設等	建設事業計	
H18	32,680,000	6,503,330	2,322,948	3,153,116	5,186,029	1,450,786	2,583,606	901,262	4,641,776	5,937,147	10,578,923	
H19	33,950,000	6,342,310	2,277,058	3,514,034	4,882,043	1,460,006	2,750,012	1,824,438	5,069,423	5,830,676	10,900,099	
H20	31,650,000	6,213,001	2,493,802	3,517,678	4,636,121	2,056,670	2,788,960	1,658,236	3,622,914	4,662,618	8,285,532	
H21	28,750,000	6,130,344	2,449,292	3,448,614	4,314,107	5,518,140	2,138,984	661,603	1,819,768	2,269,148	4,088,916	
H22	27,250,000	6,030,105	3,334,007	3,312,281	4,458,503	2,821,139	2,305,939	1,866,729	850,614	2,270,683	3,121,297	
H23	27,320,000	5,948,454	3,609,365	3,251,767	4,333,995	3,622,173	2,382,343	653,695	1,037,209	2,480,999	3,518,208	
H24	26,770,000	5,771,613	3,541,079	3,462,565	4,277,391	3,369,213	2,410,309	628,229	1,457,112	1,852,489	3,309,601	
H25	29,050,000	5,716,653	3,467,563	3,437,065	4,340,921	2,792,572	2,552,794	635,132	4,321,917	1,785,383	6,107,300	
H26	28,600,000	5,744,587	3,663,776	3,451,837	5,224,246	1,811,905	2,943,321	757,606	2,043,211	2,959,511	5,002,722	
H27	30,400,000	5,812,417	3,747,209	3,258,363	5,449,654	2,050,876	3,268,906	863,667	1,954,042	3,994,866	5,948,908	
H28	29,550,000	6,071,181	3,785,886	3,108,481	5,354,992	2,550,978	3,248,072	1,110,742	1,512,387	2,807,281	4,319,668	
H29	27,580,000	5,954,303	3,982,459	2,755,147	5,142,703	2,401,799	3,157,079	915,439	1,239,015	2,032,056	3,271,071	
H30	28,940,000	6,059,012	3,930,835	2,597,379	5,151,844	3,404,948	2,311,929	933,972	2,184,140	2,365,941	4,550,081	
R1	29,720,000	6,044,121	3,973,190	2,259,270	5,445,453	2,960,328	2,324,527	965,730	1,380,339	4,367,042	5,747,381	
R2	29,210,000	6,705,895	3,867,471	2,307,722	5,428,938	3,687,028	1,336,499	802,831	1,426,253	3,647,363	5,073,616	
R3	27,630,000	6,832,235	3,940,930	2,351,651	5,259,835	3,878,727	1,526,612	804,239	1,342,011	1,693,760	3,035,771	
R4	28,480,000	6,739,474	4,046,652	2,298,289	5,651,333	3,805,388	1,327,872	1,199,721	1,971,069	1,440,202	3,411,271	
R5	29,540,000	6,652,042	4,127,557	2,043,474	5,861,445	4,139,471	1,363,270	863,032	1,395,913	3,093,796	4,489,709	
R6	31,970,000	6,853,095	4,260,591	1,957,042	6,522,804	4,280,514	1,577,168	1,362,287	2,022,705	3,133,794	5,156,499	
		義務的経費			その他経費			投資的経費				

2 新年度の重点施策

○新年度は、「住み続けたいまちづくり」「住んでみたい・訪ねてみたいまちづくり」「未来につながるまちづくり」の3つの重点施策に基づき、『元気な渥美半島の実現を目指す』ための施策を展開していきます。

また、重点施策に併せて、ポストコロナに向けた取組を実施するとともに、DX(デジタルトランスフォーメーション)やGX(グリーントランスフォーメーション)など新たな社会情勢への取組を推進します。

重点施策の取組の方向性は、国連で採択された国際社会全体の開発目標であるSDGs (Sustainable Development Goals) の理念や目標と一致しており、重点施策を着実に推進することにより、SDGsの達成にも貢献していきます。

重点施策1 住み続けたいまちづくり

(1) 「妊娠・出産、子育て、教育環境の充実」

安心して出産・子育てができる環境を整える取組や、児童生徒が学ぶための環境整備を推進します。



- 保育園・こども園の保育料・給食費を無償化します。
- 小中学校の新入学生へ入学応援金を支給します。
- 民間活力を活用した市民プールの建設に向けた取組を進めます。
- 図書館のDX化を推進し、公共図書館で自動貸出機の導入、学校における電子書籍の活用を進めます。

◎新規 ●拡充 ○継続 *説明資料有(資料ページ数)

(単位:千円)

	事業名・主な内容	予算額	担当課
1	◎子育て世帯への家事支援 * (資料1) 乳児期の児童を養育する家庭や養育に不安を抱える家庭の家事を支援	2,830	子育て支援課
2	◎保育園・こども園の保育料及び給食費を無償化 * (資料2) 保育料及び給食費を無償化	121,879	子育て支援課
3	◎妊産婦のタクシー利用を助成 * (資料3) 妊産婦が健康診査や通院、出産に伴う入退院、産後ケアのために利用したタクシー運賃を助成	2,074	親子交流館
4	◎小中学校入学応援金 * (資料4) 小中学校の新入学生に入学応援金を支給	50,700	教育総務課
5	◎小中学校部活動の地域移行 * (資料5) 部活動の地域移行に向けてモデル事業を実施	480	学校教育課
6	○小中学校の整備 * (資料6) 童浦小学校の屋内運動場整備、小学校屋内運動場LED 化工事等 ※R5からの繰越事業:37,619千円	493,316	教育総務課
7	○市民プールの整備 * (資料7) 市民プール整備運営事業アドバイザー業務	20,746	スポーツ課
8	◎公共図書館と学校図書館のDX化 * (資料8) 公共図書館に自動貸出機を設置、学校図書館のシステム化など	71,487	図書館

9	○一流アスリートによるスポーツ教室の開催 *(資料9) 一流アスリートによるスポーツ教室の開催	4,356	スポーツ課
---	--	-------	-------

(2)「福祉・医療の充実」

地域医療・福祉環境を充実させ、高齢者や障がいのある人等、誰もが安心して暮らせるための取組を推進します。



■高校生等の通院医療費を助成します。

■高齢・障害・子育て・困窮・教育の各分野で連携し、包括的な支援体制を整備します。


◎新規 ●拡充 ○継続 *説明資料有(資料ページ数) (単位:千円)

	事業名・主な内容	予算額	担当課
10	●高校生等の通院医療費を助成 *(資料10) 従来より助成してきた高校生等の入院医療費に加え、通院医療費にも助成を拡大	17,723	保険年金課
11	●中学校でのフッ化物洗口事業 むし歯予防対策として中学校でフッ化物洗口事業を開始	198	健康課
12	◎重層的支援体制整備事業(包括的な支援体制の整備) *(資料11) 高齢・障害・子育て等の各分野において相互連携し、包括的な支援体制を整備	176,262	地域福祉課
13	●障害者外出支援助成事業 既存の交通助成制度に燃料費助成を追加	1,740	地域福祉課
14	○介護人材確保のための取組 民間介護福祉士養成施設の運営支援、介護福祉士養成施設入学補助金、介護従事者就職奨励金	44,550	高齢福祉課
15	○公的病院の運営支援 *(資料12) 公的病院(渥美病院)による救急医療の運営や、高度医療機器等の導入を支援	317,428	健康課
16	○医師確保のための修学資金の貸与 市内公的医療機関に医師として従事する意志のある者に修学資金を貸与	17,200	健康課

重点施策2 住んでみたい・訪ねてみたいまちづくり

(1)「地域の特色を活かした産業の振興」

基幹産業である農業を始め、商工業も含めた地域産業全体の活性化を図る取組を推進します。



■日本有数の生産地である本市の農業の更なる成長のため、農業基盤整備や農産物の安定供給に資する施設整備を支援するとともに、農業分野でのDXやGXなど新たな取組を支援します。

■中小企業支援政策を進めるとともに、産業の拠点となる施設を整備します。

■プレミアム付商品券を発行することで、物価高騰などの影響を大きく受けている事業者を支援するとともに、市内消費を喚起し、景気回復に繋がります。


◎新規 ●拡充 ○継続 *説明資料有(資料ページ数)

(単位:千円)

	事業名・主な内容	予算額	担当課
17	○農業基盤の整備 多面的機能支払事業、農地基盤整備促進事業、たん水防除促進事業、ため池等整備促進事業、緊急農地防災促進事業、農村振興総合整備事業	440,081	農政課
18	○豊川用水施設の整備 独立行政法人水資源機構が実施する豊川用水二期事業への負担金	190,086	農政課
19	○農業生産基盤の強化 産地生産基盤/パワーアップ事業、あいち型産地/パワーアップ事業、園芸産地における事業継続強化対策	41,990	農政課
20	●スマート農業の推進 農業者のスマート農業(ドローン・環境モニタリングシステム等の活用)への取組を支援	5,000	農政課
21	○脱炭素化農業の推進 農業者の燃油削減への取組を支援	4,500	農政課
22	●新規就農者の支援 新規就農者の機械・施設導入、経営開始資金等を支援、新規就農者確保PR	47,900	営農支援課
23	○日本一の農産物販路拡大 首都圏での花や野菜を活用したプロモーション	3,130	農政課
24	○あさりの稚貝採取・放流への支援 あさりの稚貝採取・放流事業補助金	5,644	農政課
25	◎中小企業の振興 *(資料13) 旧田原デイサービスセンターを(仮称)産業会館として改修するための設計	16,550	商工課
26	●市内事業者等の支援 創業、出店促進、6次産業化促進、事業継承、浴室などの温泉施設整備、宿泊施設での通信環境整備等の支援、移動販売導入、専門人材の受入等の支援	11,000	商工課
27	○商業団体への支援(プレミアム付商品券事業) *(資料14) 飲食・宿泊施設・小売・サービス業で使用可能なプレミアム付商品券(デジタル)の発行支援	81,775	商工課

(2)「定住・移住、関係・交流人口の拡大」

地域の活力を維持するため、市内への定住・移住促進、関係人口・交流人口の拡大を図ります。



- 中日ドラゴンズゲームスポンサーイベント、ふるさと大使による情報発信、ふるさと納税制度等によりシティセールスの推進を図ります。
- 民間活力を活用したサンテパルクたはらのリニューアル整備を進めます。
- 渥美半島花火大会(仮称)を支援し、観光の活性化を図ります。
- 世界に誇れる花のまちへの取組を推進することにより、本市の魅力を国内外に発信します。

◎新規 ●拡充 ○継続 *説明資料有(資料ページ数)

(単位:千円)

	事業名・主な内容	予算額	担当課
28	○空き家対策の推進 空地・空家活用促進事業補助金、空家解体促進事業補助金	14,000	建築課
29	○お試し移住による移住促進事業 お試し移住支援補助金、定住移住促進PR広告	2,000	企画課
30	●シティセールスの推進 *(資料15) 中日ドラゴンズゲームスポンサーイベント、ふるさと納税等によるPR、名古屋駅等へのデジタルサイネージ掲出等	305,460	企画課
31	○市街地への定住誘導施策の取組 居住誘導区域内における民間宅地開発事業を支援	20,000	街づくり推進課
32	◎サンテパークたはら公民連携リニューアルに向けた取組 *(資料16) サンテパークたはらの公民連携リニューアルに向けた導入準備	24,222	農業公園管理事務所
33	○観光デジタルマップを活用した誘客施策の推進 観光デジタルマップを活用し、スタンプラリーの実施や市内飲食店のクーポン配布	957	観光課
34	◎ラーケーション宿泊費助成 県の「ラーケーションの日」を契機に市内への宿泊を誘発させ、観光消費を拡大	500	観光課
35	○海上交通機関の利用促進 田原市民を対象とした割引制度を実施する海上交通事業者を支援	19,800	観光課
36	◎(仮称)渥美半島花火大会の支援 *(資料17) (仮称)渥美半島花火大会を開催する民間団体を支援	50,000	観光課
37	○市街地の活性化の取組 田原・赤羽根・福江市街地の活性化を支援等	8,050	街づくり推進課
38	◎サイクルラックバス導入実証実験 サイクルラックバス導入に向け実証実験を実施	1,150	街づくり推進課
39	◎「世界に誇れる花のまち」に向けた取組 *(資料18) 「世界に誇れる花のまち」を目指した花のPRに繋がる取組	67,955	街づくり推進課 農政課

重点施策3 未来につながるまちづくり

(1)「安心・安全で快適なまちづくり」

防災・減災への取組等を充実させることにより「安心して住める」まちづくりを進めるとともに、市街地のにぎわいづくりや住みやすさの向上により、「誰もが暮らしやすい」まちづくりの推進を図ります。



- 災害発生時における市民への情報伝達の確実化と機能の向上を図るため、防災行政無線の更新を継続して実施するとともに、ドローンなど新たな資機材を導入し発災後における防災力の向上を図ります。
- 東三河5市で共同運営している消防緊急通信指令施設の更新に伴い、市内消防署の通信指令施設を更新します。
- 浸水被害にあった地域の排水対策、建築物の耐震化補助拡大により、災害に強いまちづくりを進めます。
- 物価高騰の影響を受けている水道使用者を支援するため、水道料金の一部を免除します。

◎新規 ●拡充 ○継続 *説明資料有(資料ページ数)

(単位:千円)

	事業名・主な内容	予算額	担当課
40	◎災害対策の充実 *(資料19) 防災行政無線の更新、ドローンの導入、ラップ式トイレの導入	527, 118	防災対策課
41	◎消防緊急通信指令施設の更新 *(資料20) 市内各署の消防緊急通信施設(各種システム、機器など)の更新	243, 549	消防課
42	○防災・減災、国土強靱化に向けた道路橋りょう等の整備 *(資料21) 道路新設改良、交通安全施設整備、道路橋りょう等修繕、浸水対策調査等 ※R5 からの繰越事業:182,659 千円	765, 693	建設課 維持管理課
43	◎市民館の整備 *(資料22) 野田市民館の更新整備に向けた工事設計等、赤羽根市民館の空調設備改修 ※R5 からの繰越事業:26,400 千円	70, 595	生涯学習課
44	●建築物の耐震化の推進 *(資料23) 耐震化の補助制度を拡充し、木造住宅の耐震化を推進	40, 800	建築課
45	○地方バス路線交通系 IC カード対応への支援 地方バス路線の交通系 IC カード導入に対する支援	6, 119	街づくり推進課
46	○鉄道事業者が実施する安全対策への支援 豊橋鉄道の施設改修を支援	4, 883	街づくり推進課
47	○公共交通の推進 ぐるりんバスの運行、地方路線バスの支援	181, 462	街づくり推進課
48	◎水道料金の支援(物価高騰対策) *(資料24) 物価高騰の影響を受けている水道使用者を支援するため水道料金の一部を免除	103, 148	水道課

(2)「持続可能なまちづくり」

ファシリティマネジメントによる公共施設の集約化等や民間事業者等の運営手法の活用による効率性の向上や歳出抑制、さらにはDXやGXの取組により、持続可能性の向上に資する施策を推進します。



- デジタル技術を積極的に活用し、行政サービスの向上と業務のあり方の見直しに取り組むとともに、様々な地域の課題解決や活性化を図ります。
- 公共施設のLED化を推進するとともに、住宅用地球温暖化対策設備や燃料電池自動車等の導入などGXの取組を支援し、「ゼロカーボンシティ」の実現を図ります。
- 豊橋市とのごみ処理広域化に向けて、共同でごみ焼却施設の整備を進めるとともに、田原市単独でごみ処理の中継施設を整備します。

◎新規 ●拡充 ○継続 *説明資料有(資料ページ数)

(単位:千円)

	事業名・主な内容	予算額	担当課
49	◎書かない窓口システムの導入 *(資料25) マイナンバーカード等の情報を読み取り、住民票等の申請手続の手間を削減	5, 873	総務課

50	○ゼロカーボンシティの推進 太陽光発電設備設置補助、公共施設の照明のLED化等	236,350	環境政策課 ほか
51	◎工場廃熱を利用したゼロカーボン地域システムの実現性調査 臨海企業から排出される廃熱を有効活用するための実現性調査	1,000	企業立地課
52	○ごみ処理広域化に向けた中継施設の整備 * (資料26) 豊橋市とのごみ処理広域化に向けたごみ処理中継施設の整備	1,534,844	廃棄物対策課
53	○【再掲】市民プールの整備 * (資料7) 市民プール整備運営事業アドバイザー業務	20,746	スポーツ課
54	◎【再掲】サンテパークたはら公民連携リニューアルに向けた取組 * (資料16) サンテパークたはらの公民連携リニューアルに向けた導入準備	24,222	農業公園管理 事務所
	【再掲】子ども・子育て施策 ◎妊産婦のタクシー利用を助成【親子交流館】 2,074 千円 妊産婦が健康診査や通院、出産に伴う入院、産後ケアのために利用したタクシー運賃を助成 ◎子育て世帯への家事支援【子育て支援課】 2,830 千円 乳児期の児童を養育する家庭や養育に不安を抱える家庭の家事を支援 ◎保育園・こども園の保育料及び給食費を無償化【子育て支援課】 121,879 千円 保育料及び給食費を無償化 ◎小中学校入学応援金【教育総務課】 50,700 千円 小中学校の新入学生に5万円の入学応援金を支給 ●高校生等の通院医療費を助成【保険年金課】 17,723 千円 従来助成してきた高校生等の入院医療費に加え、通院医療費にも助成を拡大	195,206	—
	【再掲】DXの推進 ◎公共図書館と学校図書館のDX化【図書館】 71,487 千円 公共図書館に自動貸出機を設置、学校図書館のシステム化など ●スマート農業の推進【農政課】 5,000 千円 農業者のスマート農業(ドローン・環境モニタリングシステム等の活用)への取組を支援 ○商業団体への支援(プレミアム付商品券事業)【商工課】 81,775 千円 飲食・宿泊施設・小売・サービス業で使用可能なプレミアム付商品券(デジタル)の発行支援 ○観光デジタルマップを活用した誘客施策の推進【観光課】 957 千円 観光デジタルマップを活用し、スタンプラリーの実施や市内飲食店のクーポン配布 ◎災害対策の充実【防災対策課】 527,118 千円 うち DX 分 1,017 千円 ドローンの導入	171,211	—

<p>○地方バス路線交通系 IC カード対応への支援【街づくり推進課】 6,119 千円 地方バス路線の交通系 IC カード導入に対する支援</p> <p>◎書かない窓口システムの導入【総務課】 5,873 千円 マイナンバーカード等の情報を読み取り、住民票等の申請手続きの手間を削減</p>		
<p>【再掲】GXの推進</p> <p>○脱炭素化農業の推進【農政課】 4,500 千円 農業者の燃油削減への取組を支援</p> <p>○ゼロカーボンシティの推進【環境政策課ほか】 236,350 千円 太陽光発電設備設置補助、公共施設の照明の LED 化等</p> <p>◎工場廃熱を利用したゼロカーボン地域システムの実現性調査 【企業立地課】 1,000 千円 臨海企業から排出される廃熱を有効活用するための実現性調査</p>	<p>241, 850</p>	<p>—</p>

【参考】繰越事業一覧（R5年度⇒R6年度）

普通建設事業関係

一般会計

○施工時期等の平準化の取組

事業名	内容	金額
渥美支所庁舎維持管理事務	渥美支所正面玄関庇改修工事	10,032
渥美福祉センター運営事業	渥美福祉センター空調設備改修工事	8,855
観光情報サービスセンター運営事業	○田原めっくんハウス電気設備改修工事 ○あかばねロコステーション空調改修工事	53,658
観光地維持管理事業	伊良湖海水浴場海岸整備工事	82,014
交通安全施設整備事業、河川改良事業ほか	道路・河川改良等（12件）	116,700
公園緑地整備事業	滝頭公園管理棟空調機器等改修工事	5,951
消防団施設管理事業	赤羽根分団1号車詰所車庫屋根改修工事	6,000
小学校管理運営事業	田原南部小学校屋内運動場床版改修工事	3,179
市民館運営事業	赤羽根市民館多目的ホール空調設備改修工事	26,400
小計		312,789

① **3.1億円**

○国の予算に伴う対応

事業名	内容	金額
幹線道路整備事業	道路改良工事	39,000
交通安全施設整備事業	自転車ネットワーク整備工事	12,259
橋りょう等維持事業	橋りょう等修繕工事	39,300
小学校管理運営事業	小学校屋内運動場LED化工事 （田原中部小学校、高松小学校、 若戸小学校、亀山小学校）	27,643
中学校管理運営事業	福江中学校教室棟トイレ改修工事	9,966
小計		128,168

② **1.3億円**

合計（①）+（②） = 4.4億円

第1表

会計別予算総括表

(単位:千円)

区 分	令和6年度						令和5年度
	当初予算額	財源内訳					当初予算額
		国庫支出金	県支出金	地方債	その他 特定財源	一般財源	
一 般 会 計	31,970,000	2,912,635	1,941,631	3,042,100	2,890,549	21,183,085	29,540,000
国民健康保険 特別会計	8,276,248		5,060,722		2,183,105	1,032,421	8,202,105
後期高齢者医療 特別会計	1,097,164				1,079,587	17,577	968,582
特別会計 計	9,373,412		5,060,722		3,262,692	1,049,998	9,170,687
合 計	41,343,412	2,912,635	7,002,353	3,042,100	6,153,241	22,233,083	38,710,687

(単位:千円)

企業会計		令和6年度 当初予算額	令和5年度 当初予算額
水道事業会計	収益的收入	1,367,718	1,244,887
	収益的支出	1,284,160	1,243,616
	資本的收入	272,705	146,249
	資本的支出	732,379	723,135
下水道事業会計	収益的收入	2,557,733	2,551,118
	収益的支出	2,539,267	2,546,657
	資本的收入	815,338	896,121
	資本的支出	1,304,906	1,420,567

第2表

一般会計歳入調

(単位:千円)

区分	令和6年度				令和5年度	
	当初予算額	構成比 (%)	対前年度 伸率(%)	対前年度 増減額	当初予算額	構成比 (%)
1 市 税	14,281,202	44.7	14.8	1,843,900	12,437,302	42.1
(1) 市 民 税	6,606,300	20.7	39.4	1,866,000	4,740,300	16.0
(2) 固 定 資 産 税	6,531,000	20.4	△ 0.4	△ 26,000	6,557,000	22.2
(3) 軽 自 動 車 税	249,001	0.8	3.3	8,000	241,001	0.8
(4) 市 た ば こ 税	393,000	1.2	△ 0.3	△ 1,000	394,000	1.3
(5) 鉱 産 税	1	0.0	0.0	0	1	0.0
(6) 入 湯 税	16,000	0.1	14.3	2,000	14,000	0.1
(7) 都 市 計 画 税	485,900	1.5	△ 1.0	△ 5,100	491,000	1.7
2 地 方 譲 与 税	477,000	1.5	3.7	17,000	460,000	1.6
(1) 地方揮発油譲与税	101,000	0.3	△ 1.0	△ 1,000	102,000	0.3
(2) 自動車重量譲与税	330,000	1.0	4.8	15,000	315,000	1.1
(3) 特別とん譲与税	24,000	0.1	△ 7.7	△ 2,000	26,000	0.1
(4) 森林環境譲与税	22,000	0.1	29.4	5,000	17,000	0.1
3 利 子 割 交 付 金	4,000	0.0	33.3	1,000	3,000	0.0
4 配 当 割 交 付 金	70,000	0.2	40.0	20,000	50,000	0.2
5 株 式 等 譲 渡 所 得 割 交 付 金	50,000	0.2	25.0	10,000	40,000	0.1
6 法 人 事 業 税 交 付 金	230,000	0.7	0.0	0	230,000	0.8
7 地 方 消 費 税 交 付 金	1,428,000	4.5	△ 10.9	△ 175,000	1,603,000	5.4
8 ゴルフ場利用税交付金	12,000	0.0	0.0	0	12,000	0.1
9 環 境 性 能 割 交 付 金	150,000	0.5	27.1	32,000	118,000	0.4
10 地 方 特 例 交 付 金	474,300	1.5	735.0	417,500	56,800	0.2

区 分	令和6年度				令和5年度	
	当初予算額	構成比 (%)	対前年度 伸率(%)	対前年度 増減額	当初予算額	構成比 (%)
11 地方交付税	60,000	0.2	0.0	0	60,000	0.2
12 交通安全対策 特別交付金	8,400	0.0	△ 4.5	△ 400	8,800	0.0
13 分担金及び負担金	34,076	0.1	135.6	19,615	14,461	0.0
14 使用料及び手数料	455,424	1.4	△ 9.5	△ 48,046	503,470	1.7
15 国庫支出金	2,912,635	9.1	20.2	490,007	2,422,628	8.2
16 県支出金	1,942,731	6.1	△ 28.6	△ 779,264	2,721,995	9.2
17 財産収入	95,924	0.3	3.9	3,581	92,343	0.3
18 寄附金	549,010	1.7	136.1	316,500	232,510	0.8
19 繰入金	4,204,249	13.1	△ 18.5	△ 951,850	5,156,099	17.5
20 繰越金	500,000	1.6	0.0	0	500,000	1.7
21 諸収入	988,949	3.1	0.8	7,757	981,192	3.3
(1) 延滞金、加算金 及び過料	2	0.0	0.0	0	2	0.0
(2) 市預金利子	150	0.0	233.3	105	45	0.0
(3) 貸付金元利収入	111,348	0.3	0.0	0	111,348	0.4
(4) 受託事業収入	207,272	0.7	3.0	5,991	201,281	0.7
(5) 雑入	670,177	2.1	0.2	1,661	668,516	2.2
22 市債	3,042,100	9.5	65.7	1,205,700	1,836,400	6.2
合 計	31,970,000	100.0	8.2	2,430,000	29,540,000	100.0

区 分	令和6年度	令和5年度
自主財源比率	66.0%	67.4%
依存財源比率	34.0%	32.6%
特定財源比率	34.0%	33.1%
一般財源比率	66.0%	66.9%

第3表

一般会計歳出目的調

(単位:千円)

区分		令和6年度				令和5年度	
		当初予算額	構成比 (%)	対前年度 伸率(%)	対前年度 増減額	当初予算額	構成比 (%)
1	議会費	220,385	0.7	△ 1.1	△ 2,495	222,880	0.7
2	総務費	3,839,596	12.0	18.6	602,165	3,237,431	11.0
3	民生費	9,276,537	29.0	6.9	598,423	8,678,114	29.4
4	衛生費	4,615,392	14.4	67.7	1,863,031	2,752,361	9.3
5	労働費	24,453	0.1	3.1	745	23,708	0.1
6	農林水産業費	1,612,778	5.1	△ 34.1	△ 833,433	2,446,211	8.3
7	商工費	838,062	2.6	10.2	77,349	760,713	2.6
8	土木費	3,021,350	9.5	3.3	97,602	2,923,748	9.9
9	消防費	2,213,421	6.9	5.0	105,349	2,108,072	7.1
10	教育費	4,320,980	13.5	0.2	7,696	4,313,284	14.6
11	災害復旧費	4	0.0	0.0	0	4	0.0
12	公債費	1,957,042	6.1	△ 4.2	△ 86,432	2,043,474	6.9
13	予備費	30,000	0.1	0.0	0	30,000	0.1
合計		31,970,000	100.0	8.2	2,430,000	29,540,000	100.0

第4表

一般会計歳出性質調

(単位:千円)

経費分類		令和6年度				令和5年度	
		当初予算額	構成比(%)	対前年度伸率(%)	対前年度増減額	当初予算額	構成比(%)
義務的経費	人件費	6,853,095	21.5	3.0	201,053	6,652,042	22.5
	扶助費	4,260,591	13.3	3.2	133,034	4,127,557	14.0
	公債費	1,957,042	6.1	△ 4.2	△ 86,432	2,043,474	6.9
	(1)元金	1,892,774	5.9	△ 4.2	△ 83,086	1,975,860	6.7
	(2)利子	64,268	0.2	△ 4.9	△ 3,346	67,614	0.2
	計	13,070,728	40.9	1.9	247,655	12,823,073	43.4
その他の経費	物件費	6,522,804	20.4	11.3	661,359	5,861,445	19.8
	維持補修費	650,639	2.1	12.5	72,423	578,216	2.0
	補助費等	4,280,514	13.4	3.4	141,043	4,139,471	14.0
	積立金	576,448	1.8	285.3	426,832	149,616	0.5
	貸付金	105,200	0.3	0.0	0	105,200	0.4
	繰出金	1,577,168	4.9	15.7	213,898	1,363,270	4.6
	その他	30,000	0.1	0.0	0	30,000	0.1
	計	13,742,773	43.0	12.4	1,515,555	12,227,218	41.4
投資的経費	普通建設事業費	5,156,495	16.1	14.9	666,790	4,489,705	15.2
	(1)補助建設事業	1,995,605	6.2	43.0	599,692	1,395,913	4.7
	(2)単独建設事業	3,160,890	9.9	2.2	67,098	3,093,792	10.5
	災害復旧費	4	0.0	0.0	0	4	0.0
	計	5,156,499	16.1	14.9	666,790	4,489,709	15.2
合計		31,970,000	100.0	8.2	2,430,000	29,540,000	100.0

第5表

市税の内訳

(単位:千円)

区 分			令和6年度			令和5年度	
			当初予算額	対前年度 増減額	対前年度 伸率 (%)	当初予算額	
市	市民税	個人	2,910,000	△ 370,000	△ 11.3	3,280,000	
		法人	3,696,300	2,236,000	153.1	1,460,300	
	市民税計		6,606,300	1,866,000	39.4	4,740,300	
	固定資産税	固定資産税	土地	1,790,000	0	0.0	1,790,000
			家屋	2,270,000	△ 20,000	△ 0.9	2,290,000
			償却資産	2,343,000	△ 2,000	△ 0.1	2,345,000
			滞納繰越分	29,000	△ 2,000	△ 6.5	31,000
			計	6,432,000	△ 24,000	△ 0.4	6,456,000
	国有資産等所在市町村交付金		99,000	△ 2,000	△ 2.0	101,000	
	固定資産税計		6,531,000	△ 26,000	△ 0.4	6,557,000	
税	軽自動車税		249,001	8,000	3.3	241,001	
	市たばこ税		393,000	△ 1,000	△ 0.3	394,000	
	鉦産税		1	0	0.0	1	
	入湯税		16,000	2,000	14.3	14,000	
	都市計画税		485,900	△ 5,100	△ 1.0	491,000	
	合 計		14,281,202	1,843,900	14.8	12,437,302	

第6表

基金繰入金の内訳

(単位:千円)

区 分		令和6年度			令和5年度
		当初予算額	対前年度 増減額	対前年度 伸率 (%)	当初予算額
財政調整基金		2,250,000	△ 1,680,000	△ 42.7	3,930,000
特定目的基金	教育文化振興基金	58,208	45,575	360.8	12,633
	緑化推進基金	35,825	7,662	27.2	28,163
	国際交流振興基金	5,815	△ 7,087	△ 54.9	12,902
	公有財産等総合管理基金	785,335	△ 2,166	△ 0.3	787,501
	地域福祉基金	0	△ 92,459	△ 100.0	92,459
	臨海緑化基金	33,027	△ 385	△ 1.2	33,412
	災害対策基金	38,352	32,861	598.5	5,491
	市民協働まちづくり基金	63,338	30,935	95.5	32,403
	ふるさと応援基金	546,000	436,000	396.4	110,000
	地域医療推進基金	193,989	87,734	82.6	106,255
	森林環境保全推進基金	0	△ 4,880	△ 100.0	4,880
	こども基金	194,360	194,360	皆増	0
特定目的基金計		1,954,249	728,150	59.4	1,226,099
合 計		4,204,249	△ 951,850	△ 18.5	5,156,099

第7表

市債の内訳

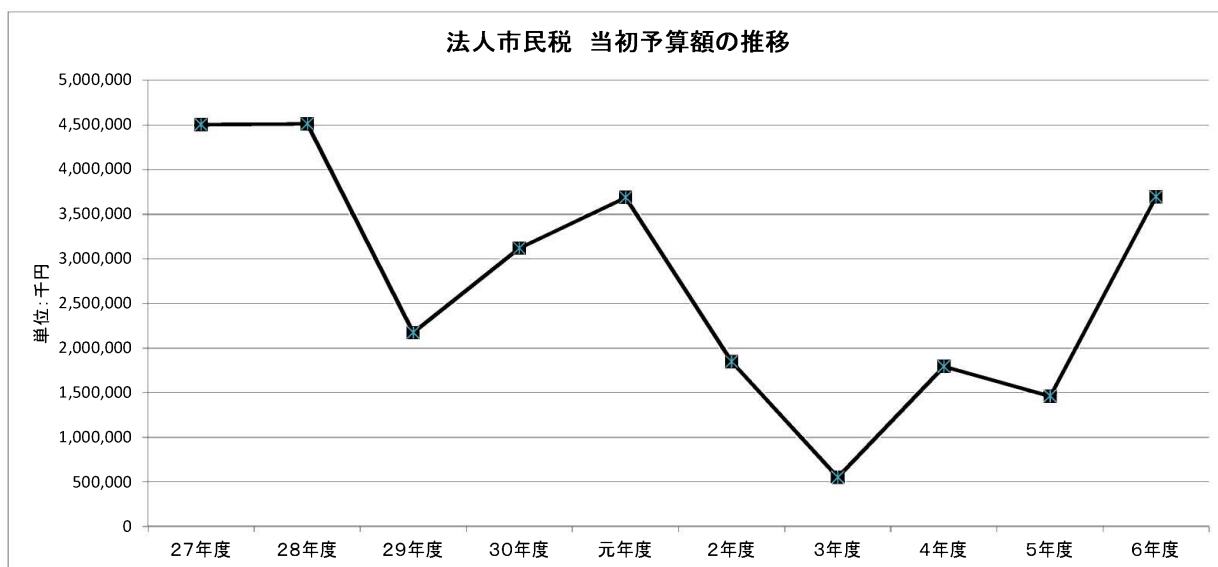
(単位:千円)

区分	名 称	借入額
合併特例債	児童発達支援センター運営事業	136,300
	ごみ中継施設整備事業	1,018,500
	ため池等整備促進事業	7,500
	たん水防除促進事業	18,500
	緊急農地防災促進事業	31,400
	農村振興総合整備事業	29,000
	消防団車両整備事業	7,700
	小学校施設整備事業	296,200
合併特例債 計		1,545,100
その他市債	庁舎管理事業	5,800
	豊橋田原ごみ処理広域化事業	63,200
	農地基盤整備促進事業	22,500
	ため池等整備促進事業	800
	たん水防除促進事業	29,200
	漁港管理事業	26,100
	ロングビーチ管理棟管理事業	1,100
	商業地活性化推進事業	10,900
	観光地維持管理事業	10,400
	観光施設整備事業	23,200
	道路管理事務	62,100
	橋りょう等維持事業	5,000
	幹線道路整備事業	25,200
	道路舗装事業	10,600
	河川改良事業	102,000
	公園緑地整備事業	11,600
	消防団施設整備事業	88,000
	防災情報通信施設等整備事業	515,100
	消防通信施設整備事業	182,600
	小学校施設整備事業	129,400
	図書館運営事業	145,500
市民館整備事業	7,100	
芸術文化施設整備事業	1,100	
文化財施設整備事業	4,700	
スポーツ施設整備事業	13,800	
その他市債 計		1,497,000
合 計		3,042,100

第8表 市税当初予算額推移

(単位:千円)

年度 税目	平成 27年度	平成 28年度	平成 29年度	平成 30年度	令和 元年度	令和 2年度	令和 3年度	令和 4年度	令和 5年度	令和 6年度
市税総額	16,720,502	16,566,202	14,154,200	15,235,400	15,506,500	13,365,941	11,405,367	12,772,082	12,437,302	14,281,202
市民税	8,150,400	8,038,100	5,656,100	6,842,300	7,310,300	5,385,300	3,719,300	5,105,300	4,740,300	6,606,300
個人	3,646,300	3,525,000	3,483,000	3,723,000	3,624,000	3,537,000	3,168,000	3,314,000	3,280,000	2,910,000
法人	4,504,100	4,513,100	2,173,100	3,119,300	3,686,300	1,848,300	551,300	1,791,300	1,460,300	3,696,300
固定資産税	7,486,000	7,384,000	7,337,000	7,273,000	7,064,300	6,837,200	6,574,116	6,523,000	6,557,000	6,531,000
土地	1,960,000	1,940,000	1,930,000	1,900,000	1,862,000	1,840,000	1,805,000	1,800,000	1,790,000	1,790,000
家屋	2,250,000	2,300,000	2,360,000	2,260,000	2,305,000	2,330,000	2,160,000	2,190,000	2,290,000	2,270,000
償却資産	3,117,000	3,003,000	2,906,000	2,970,000	2,759,000	2,529,000	2,473,000	2,397,000	2,345,000	2,343,000
滞納繰越	30,000	30,000	30,000	34,000	34,000	34,000	34,000	34,000	31,000	29,000
国有資産交付金	129,000	111,000	111,000	109,000	104,300	104,200	102,116	102,000	101,000	99,000
軽自動車税	159,000	176,000	194,000	204,000	211,700	221,001	223,001	241,001	241,001	249,001
市たばこ税	437,000	439,000	433,000	392,000	391,100	394,340	397,000	399,000	394,000	393,000
鉱産税	100	100	100	100	100	100	50	1	1	1
入湯税	—	16,000	18,000	19,000	21,000	22,000	8,000	12,780	14,000	16,000
都市計画税	488,000	513,000	516,000	505,000	508,000	506,000	483,900	491,000	491,000	485,900
特別土地保有税	2	2	—	—	—	—	—	—	—	—

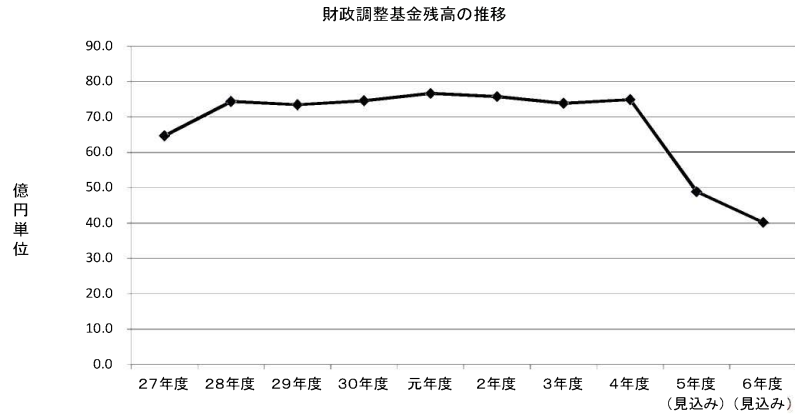


第9表 財政調整基金残高の推移

(単位：億円)

区分	平成 27年度	平成 28年度	平成 29年度	平成 30年度	令和 元年度	令和 2年度	令和 3年度	令和 4年度	令和 5年度 (見込み)	令和 6年度 (見込み)
財政調整基金	64.7	74.4	73.5	74.6	76.7	75.8	73.9	74.9	48.9	40.2

※残高は出納整理期間後の額



第10表 市債残高の推移

(単位：千円)

区分	平成 27年度	平成 28年度	平成 29年度	平成 30年度	令和 元年度	令和 2年度	令和 3年度	令和 4年度	令和 5年度 (見込み)	令和 6年度 (見込み)
一般会計	21,349,638	19,670,128	18,233,806	17,270,442	17,551,314	20,412,402	20,870,970	20,251,651	22,935,681	24,085,007
公共下水道事業	8,042,464	7,932,981	7,829,307	7,617,172	7,473,489	-	-	-	-	-
農業集落排水事業	3,069,979	3,089,909	2,986,357	2,900,259	2,808,606	-	-	-	-	-
水道事業	0	0	0	100,000	197,781	293,192	386,084	476,475	564,488	649,872
下水道事業	-	-	-	-	-	10,126,251	9,807,955	9,381,095	9,033,876	8,715,659
全会計	34,475,869	32,462,081	30,693,018	29,049,470	27,887,873	28,031,190	31,065,009	30,109,221	32,534,045	33,450,538

